

千葉大学学生の皆さんへ

授業アンケート協力のお礼

平成22年度後期の普遍教育科目について、学生による授業アンケートと教員による自己評価アンケートをそれぞれ実施いたしました。ご協力に感謝いたします。

授業アンケートは、学生にとって自分の学習を振り返る機会として、教員にとっては、授業改善に役立てることを目的としています。

普遍教育センターでは、各授業科目について、学生によるアンケートの集計結果と教員自身の自己評価を合わせて各教員に通知しています。各教員は、集計結果と自己評価を比較しながら、結果についての感想や次年度に向けての改善点などを記載してもらっています。

授業アンケートは授業のランキングではありません。あくまでも授業改善が第一の目的であり、各教員がアンケートの結果を次にどのように活かすかが重要です。

しかし言うまでもなく、学生の協力なしには成り立ちません。その意味でも結果を学生に公表する必要があると考えています。

普遍教育センターでは、授業ごとの集計結果を簡易冊子化し、学生が閲覧できるようにしました。閲覧を希望する本学学生は普遍教育課窓口に申し出てください。

また、各教員から提出されるコメントも今後冊子化し、同様の方法で公開する予定です。

参考までに、普遍教育科目の科目区分毎の集計結果を掲載します。

平成23年 3月25日

千葉大学普遍教育センター

◆◆◆◆平均の算出方法◆◆◆◆

各表におけるこの授業の平均とは、①＝5点、②＝4点、③＝3点、④＝2点、⑤＝1点とした時のクラス平均になります。

またこの授業の標準偏差は、上記配点とした時のクラスの標準偏差です。

教員による評価は、教員による最終時の授業アンケートの回答を、①→5、②→4、③→3、④→2、⑤→1としたものです。

なお、設問15については中間アンケートを実施したクラスのみ、平均等を記載しており、それ以外のクラスは、全員⑤（実施せず）にマークしたものとして、補正をかけています。

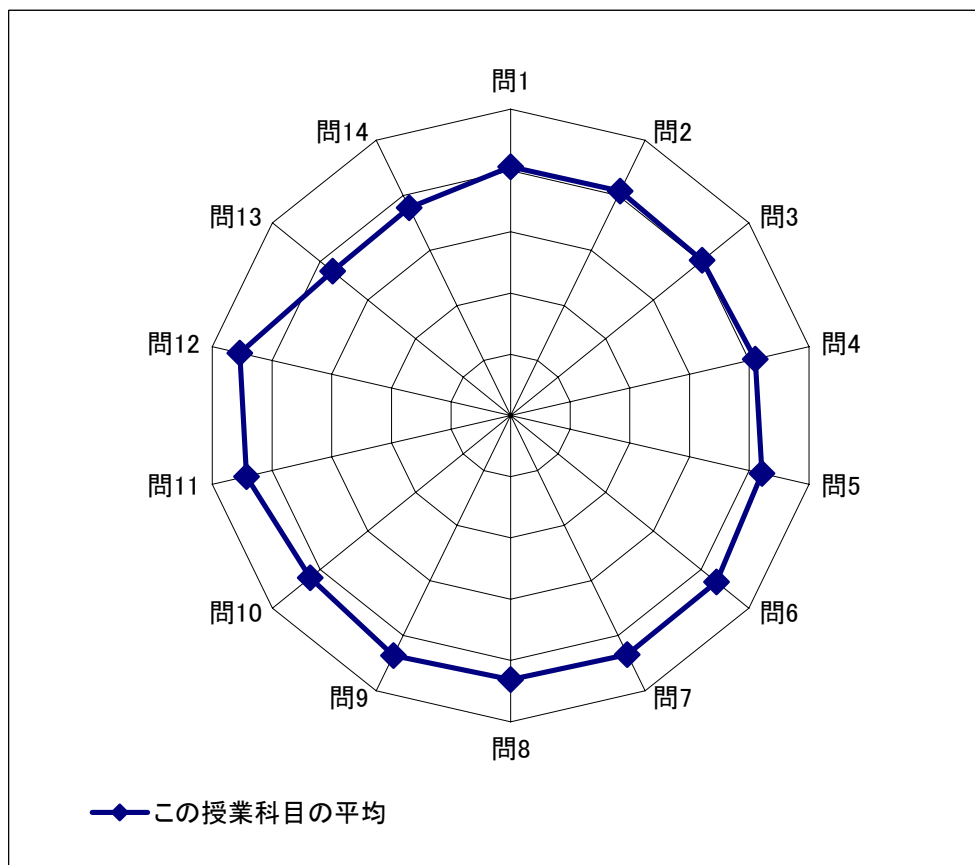
また中間アンケートを実施したクラスについては、⑤の人数は、平均、標準偏差の算出対象としていません。

学生による最終時の授業アンケート 結果
英語科目

| | ① (5点) | ② (4点) | ③ (3点) | ④ (2点) | ⑤ (1点) | この授業科目 の平均 | この授業科目の 標準偏差 |
|---------------------|-----------|-----------|-----------|-----------|-----------|---------------|-----------------|
| 授業全体について | | | | | | | |
| 1) シラバスの到達目標の達成 | 592 | 1043 | 364 | 45 | 5 | 4.06 | 0.76 |
| 2) シラバスが授業の履修に役立ったか | 722 | 855 | 392 | 59 | 19 | 4.08 | 0.86 |
| 3) 授業はよく理解できたか | 465 | 1216 | 319 | 41 | 5 | 4.02 | 0.70 |
| 4) 授業分野への意欲が高まったか | 736 | 889 | 332 | 64 | 25 | 4.10 | 0.86 |
| 5) 授業の難易度は適切だったか | 877 | 813 | 273 | 72 | 10 | 4.21 | 0.84 |
| 6) この授業に満足したか | 1061 | 678 | 231 | 58 | 19 | 4.32 | 0.85 |
| 授業方法について | | | | | | | |
| 7) 授業の進度は適切か | 1057 | 696 | 232 | 51 | 8 | 4.34 | 0.81 |
| 8) 教科書・配布資料は適切か | 1031 | 687 | 268 | 44 | 12 | 4.31 | 0.82 |
| 9) 教員の話し方は適切か | 1121 | 641 | 202 | 65 | 15 | 4.36 | 0.84 |
| 10) 板書・資料提示は適切か | 900 | 740 | 341 | 49 | 13 | 4.21 | 0.85 |
| 11) 意見や質問への対応 | 1225 | 465 | 314 | 15 | 6 | 4.43 | 0.80 |
| 学生の学習姿勢について | | | | | | | |
| 12) どの程度出席したか | 1164 | 781 | 64 | 8 | | 4.54 | 0.58 |
| 13) 授業に関する自己学習はどの程度 | 517 | 615 | 758 | 94 | 31 | 3.74 | 0.94 |
| 14) 発表やレポートへの取り組み | 435 | 835 | 606 | 79 | 43 | 3.77 | 0.91 |
| 中間アンケートについて | | | | | | | |
| 15) 中間アンケートの反映は | 6 | 18 | 21 | 3 | 1993 | 3.56 | 0.79 |

※1 担当教員名に続く(*)は非常勤講師を示します。

※2 平均、標準偏差の算出方法については目次の末尾をご参照ください。



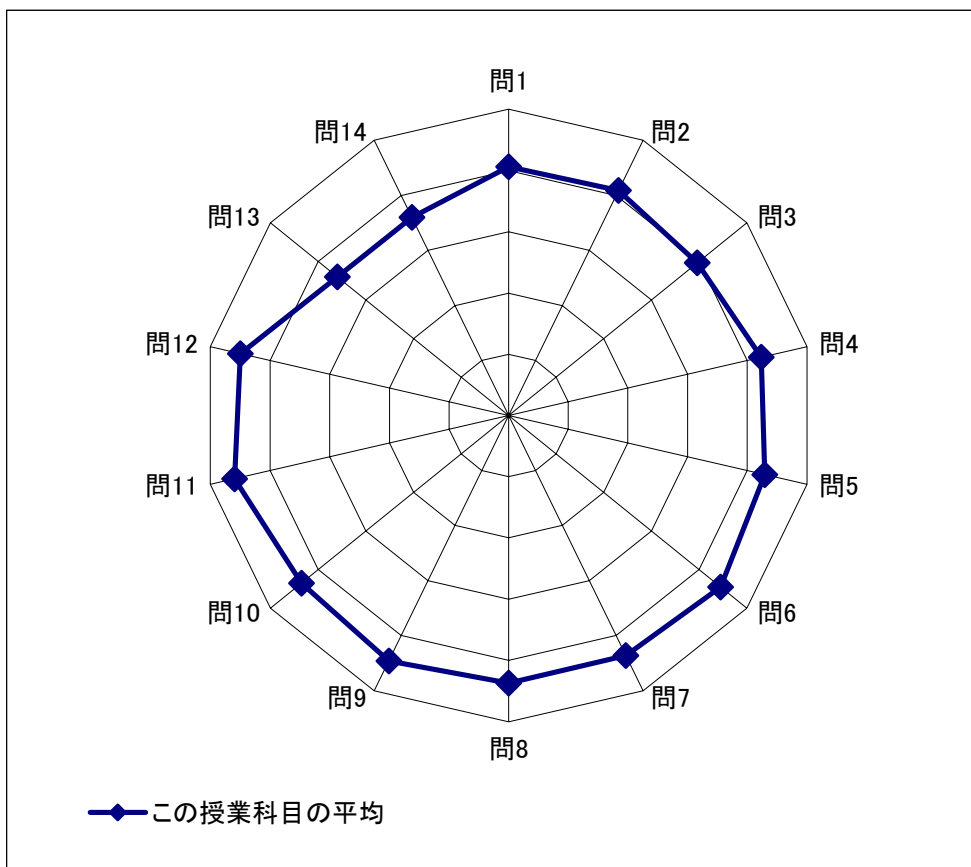
学生による最終時の授業アンケート 結果

初修外国語科目

| | ① (5点) | ② (4点) | ③ (3点) | ④ (2点) | ⑤ (1点) | この授業科目 の平均 | この授業科目の 標準偏差 |
|---------------------|-----------|-----------|-----------|-----------|-----------|---------------|-----------------|
| 授業全体について | | | | | | | |
| 1) シラバスの到達目標の達成 | 265 | 473 | 130 | 31 | 7 | 4.06 | 0.80 |
| 2) シラバスが授業の履修に役立ったか | 325 | 376 | 177 | 17 | 12 | 4.09 | 0.86 |
| 3) 授業はよく理解できたか | 188 | 527 | 162 | 27 | 3 | 3.96 | 0.73 |
| 4) 授業分野への意欲が高まったか | 371 | 412 | 96 | 20 | 8 | 4.23 | 0.79 |
| 5) 授業の難易度は適切だったか | 427 | 348 | 100 | 27 | 4 | 4.29 | 0.81 |
| 6) この授業に満足したか | 528 | 294 | 63 | 16 | 7 | 4.45 | 0.76 |
| 授業方法について | | | | | | | |
| 7) 授業の進度は適切か | 470 | 331 | 78 | 21 | 7 | 4.36 | 0.80 |
| 8) 教科書・配布資料は適切か | 488 | 313 | 69 | 24 | 12 | 4.37 | 0.84 |
| 9) 教員の話し方は適切か | 537 | 279 | 66 | 19 | 6 | 4.46 | 0.77 |
| 10) 板書・資料提示は適切か | 480 | 302 | 94 | 25 | 6 | 4.35 | 0.82 |
| 11) 意見や質問への対応 | 627 | 174 | 92 | 3 | | 4.59 | 0.68 |
| 学生の学習姿勢について | | | | | | | |
| 12) どの程度出席したか | 495 | 355 | 37 | 5 | 2 | 4.49 | 0.63 |
| 13) 授業に関する自己学習はどの程度 | 138 | 334 | 355 | 54 | 12 | 3.60 | 0.87 |
| 14) 発表やレポートへの取り組み | 140 | 332 | 353 | 45 | 17 | 3.60 | 0.88 |
| 中間アンケートについて | | | | | | | |
| 15) 中間アンケートの反映は | | | | | 910 | | |

※1 担当教員名に続く(*)は非常勤講師を示します。

※2 平均、標準偏差の算出方法については目次の末尾をご参照ください。

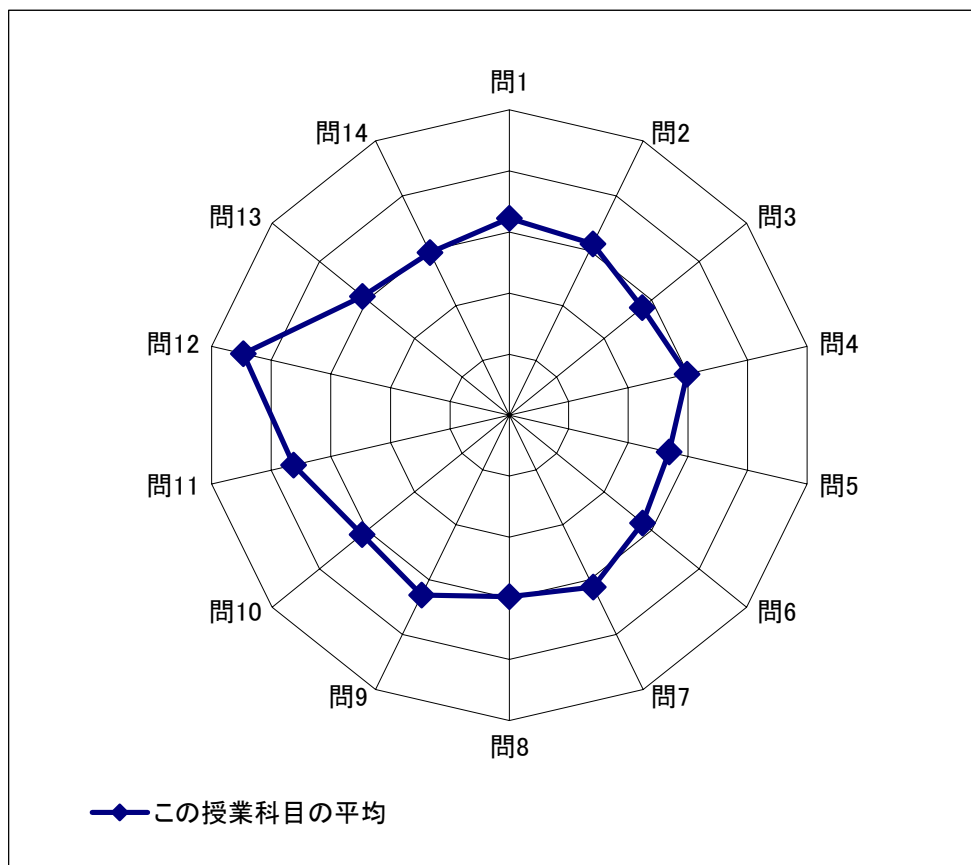


学生による最終時の授業アンケート 結果
情報リテラシー科目

| | ① (5点) | ② (4点) | ③ (3点) | ④ (2点) | ⑤ (1点) | この授業科目 の平均 | この授業科目の 標準偏差 |
|--------------------|-----------|-----------|-----------|-----------|-----------|---------------|-----------------|
| 授業全体について | | | | | | | |
| 1)シラバスの到達目標の達成 | 12 | 21 | 24 | 12 | 8 | 3.22 | 1.19 |
| 2)シラバスが授業の履修に役立ったか | 8 | 21 | 28 | 8 | 10 | 3.12 | 1.15 |
| 3)授業はよく理解できたか | 6 | 14 | 28 | 13 | 14 | 2.80 | 1.18 |
| 4)授業分野への意欲が高まったか | 6 | 23 | 22 | 14 | 11 | 2.99 | 1.18 |
| 5)授業の難易度は適切だったか | 5 | 16 | 21 | 18 | 16 | 2.68 | 1.21 |
| 6)この授業に満足したか | 7 | 16 | 23 | 15 | 15 | 2.80 | 1.24 |
| 授業方法について | | | | | | | |
| 7)授業の進度は適切か | 7 | 17 | 37 | 9 | 6 | 3.13 | 1.00 |
| 8)教科書・配布資料は適切か | 5 | 15 | 37 | 11 | 8 | 2.97 | 1.01 |
| 9)教員の話し方は適切か | 9 | 25 | 27 | 8 | 7 | 3.28 | 1.10 |
| 10)板書・資料提示は適切か | 6 | 20 | 34 | 8 | 8 | 3.11 | 1.05 |
| 11)意見や質問への対応 | 18 | 22 | 27 | 5 | 3 | 3.63 | 1.04 |
| 学生の学習姿勢について | | | | | | | |
| 12)どの程度出席したか | 46 | 18 | 9 | 1 | | 4.47 | 0.76 |
| 13)授業に関する自己学習はどの程度 | 8 | 20 | 26 | 11 | 9 | 3.09 | 1.15 |
| 14)発表やレポートへの取り組み | 5 | 14 | 36 | 9 | 9 | 2.96 | 1.04 |
| 中間アンケートについて | | | | | | | |
| 15)中間アンケートの反映は | 3 | 12 | 15 | 5 | 19 | 3.37 | 0.83 |

※1 担当教員名に続く(*)は非常勤講師を示します。

※2 平均、標準偏差の算出方法については目次の末尾をご参照ください。

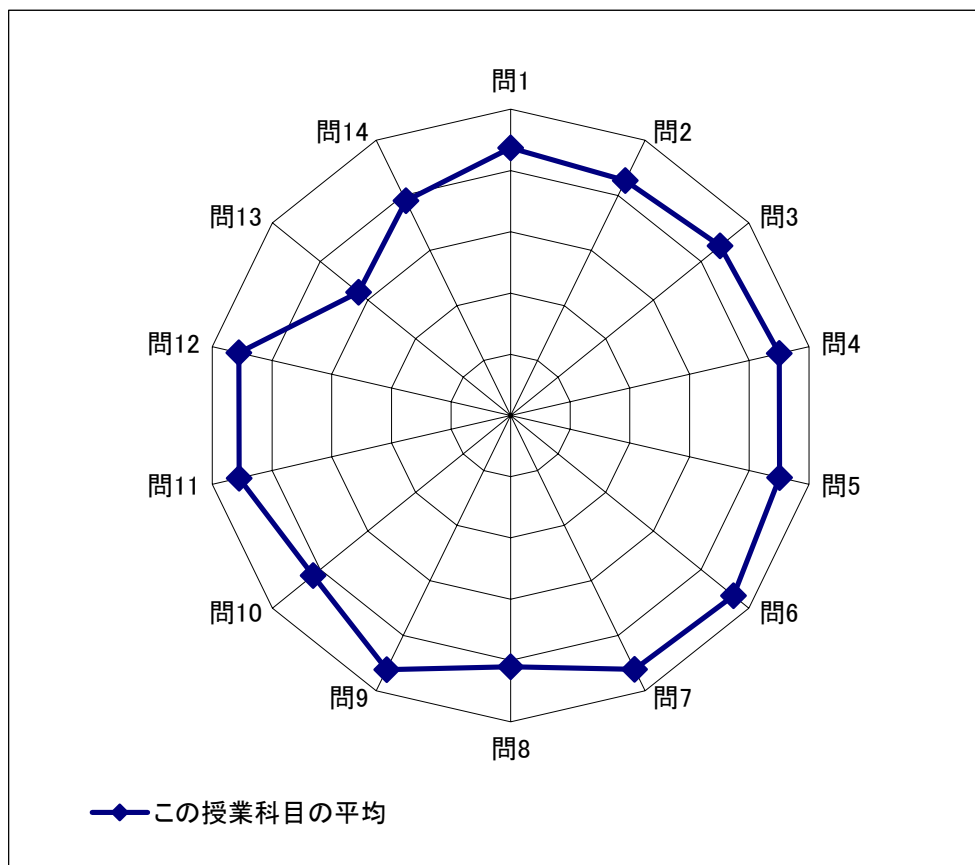


学生による最終時の授業アンケート 結果
スポーツ・健康科目

| | ① (5点) | ② (4点) | ③ (3点) | ④ (2点) | ⑤ (1点) | この授業科目 の平均 | この授業科目の 標準偏差 |
|--------------------|-----------|-----------|-----------|-----------|-----------|---------------|-----------------|
| 授業全体について | | | | | | | |
| 1)シラバスの到達目標の達成 | 541 | 391 | 111 | 8 | 8 | 4.37 | 0.76 |
| 2)シラバスが授業の履修に役立ったか | 515 | 357 | 160 | 13 | 14 | 4.27 | 0.86 |
| 3)授業はよく理解できたか | 513 | 470 | 64 | 7 | 5 | 4.40 | 0.68 |
| 4)授業分野への意欲が高まったか | 630 | 345 | 67 | 7 | 7 | 4.50 | 0.70 |
| 5)授業の難易度は適切だったか | 653 | 312 | 76 | 11 | 7 | 4.50 | 0.73 |
| 6)この授業に満足したか | 775 | 242 | 26 | 7 | 7 | 4.68 | 0.62 |
| 授業方法について | | | | | | | |
| 7)授業の進度は適切か | 734 | 250 | 55 | 10 | 6 | 4.61 | 0.68 |
| 8)教科書・配布資料は適切か | 481 | 217 | 337 | 2 | 12 | 4.10 | 0.94 |
| 9)教員の話し方は適切か | 748 | 226 | 65 | 9 | 6 | 4.61 | 0.69 |
| 10)板書・資料提示は適切か | 499 | 220 | 317 | 5 | 6 | 4.15 | 0.91 |
| 11)意見や質問への対応 | 712 | 206 | 115 | 4 | 6 | 4.55 | 0.75 |
| 学生の学習姿勢について | | | | | | | |
| 12)どの程度出席したか | 619 | 392 | 16 | 4 | 8 | 4.55 | 0.63 |
| 13)授業に関する自己学習はどの程度 | 283 | 189 | 238 | 101 | 226 | 3.19 | 1.48 |
| 14)発表やレポートへの取り組み | 387 | 229 | 358 | 15 | 34 | 3.90 | 1.04 |
| 中間アンケートについて | | | | | | | |
| 15)中間アンケートの反映は | | | | | 1063 | | |

※1 担当教員名に続く(*)は非常勤講師を示します。

※2 平均、標準偏差の算出方法については目次の末尾をご参照ください。

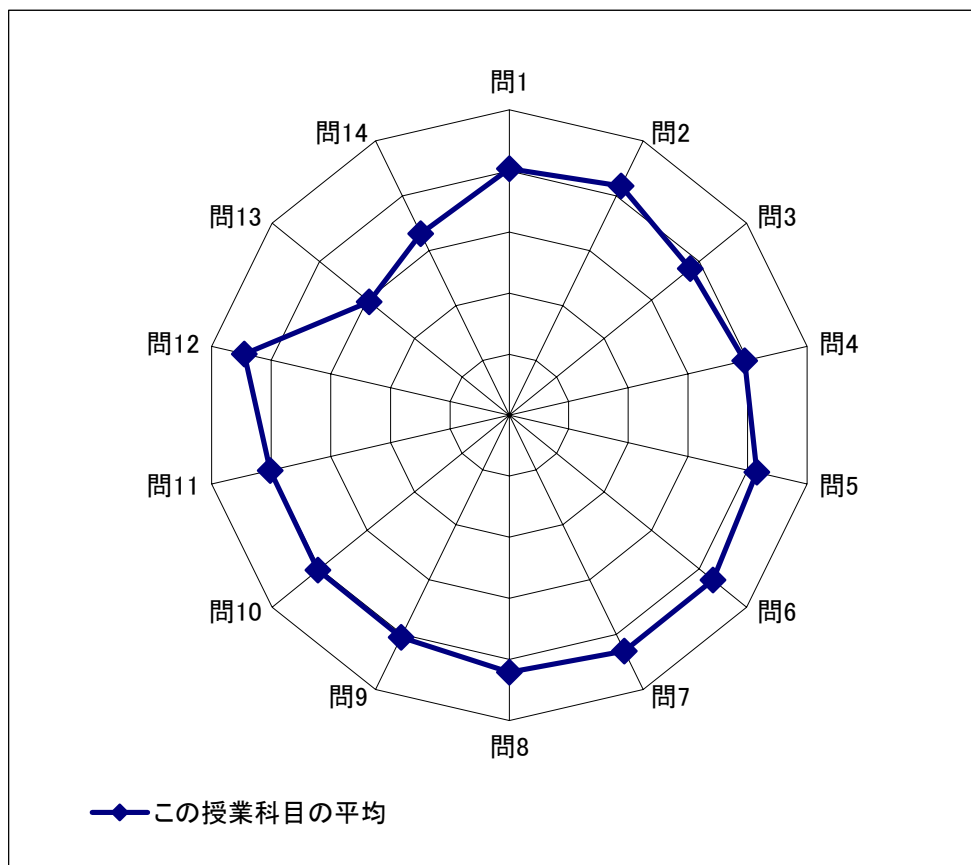


学生による最終時の授業アンケート 結果
教養展開科目

| | ① (5点) | ② (4点) | ③ (3点) | ④ (2点) | ⑤ (1点) | この授業科目 の平均 | この授業科目の 標準偏差 |
|---------------------|-----------|-----------|-----------|-----------|-----------|---------------|-----------------|
| 授業全体について | | | | | | | |
| 1) シラバスの到達目標の達成 | 1268 | 2261 | 833 | 97 | 25 | 4.04 | 0.78 |
| 2) シラバスが授業の履修に役立ったか | 1833 | 1773 | 743 | 92 | 39 | 4.18 | 0.84 |
| 3) 授業はよく理解できたか | 735 | 2449 | 1045 | 219 | 30 | 3.81 | 0.79 |
| 4) 授業分野への意欲が高まったか | 1352 | 1962 | 842 | 246 | 76 | 3.95 | 0.93 |
| 5) 授業の難易度は適切だったか | 1757 | 1847 | 717 | 130 | 29 | 4.15 | 0.84 |
| 6) この授業に満足したか | 2180 | 1618 | 517 | 134 | 32 | 4.29 | 0.84 |
| 授業方法について | | | | | | | |
| 7) 授業の進度は適切か | 2130 | 1693 | 540 | 97 | 22 | 4.30 | 0.80 |
| 8) 教科書・配布資料は適切か | 2005 | 1599 | 708 | 141 | 28 | 4.21 | 0.86 |
| 9) 教員の話し方は適切か | 1817 | 1527 | 769 | 260 | 106 | 4.05 | 1.01 |
| 10) 板書・資料提示は適切か | 1606 | 1736 | 853 | 244 | 42 | 4.03 | 0.92 |
| 11) 意見や質問への対応 | 1784 | 1078 | 1469 | 77 | 28 | 4.02 | 0.93 |
| 学生の学習姿勢について | | | | | | | |
| 12) どの程度出席したか | 2332 | 1855 | 210 | 35 | 7 | 4.46 | 0.64 |
| 13) 授業に関する自己学習はどの程度 | 442 | 851 | 1814 | 700 | 628 | 2.95 | 1.15 |
| 14) 発表やレポートへの取り組み | 618 | 1283 | 1735 | 355 | 402 | 3.31 | 1.10 |
| 中間アンケートについて | | | | | | | |
| 15) 中間アンケートの反映は | 220 | 585 | 530 | 90 | 2976 | 3.66 | 0.81 |

※1 担当教員名に続く(*)は非常勤講師を示します。

※2 平均、標準偏差の算出方法については目次の末尾をご参照ください。

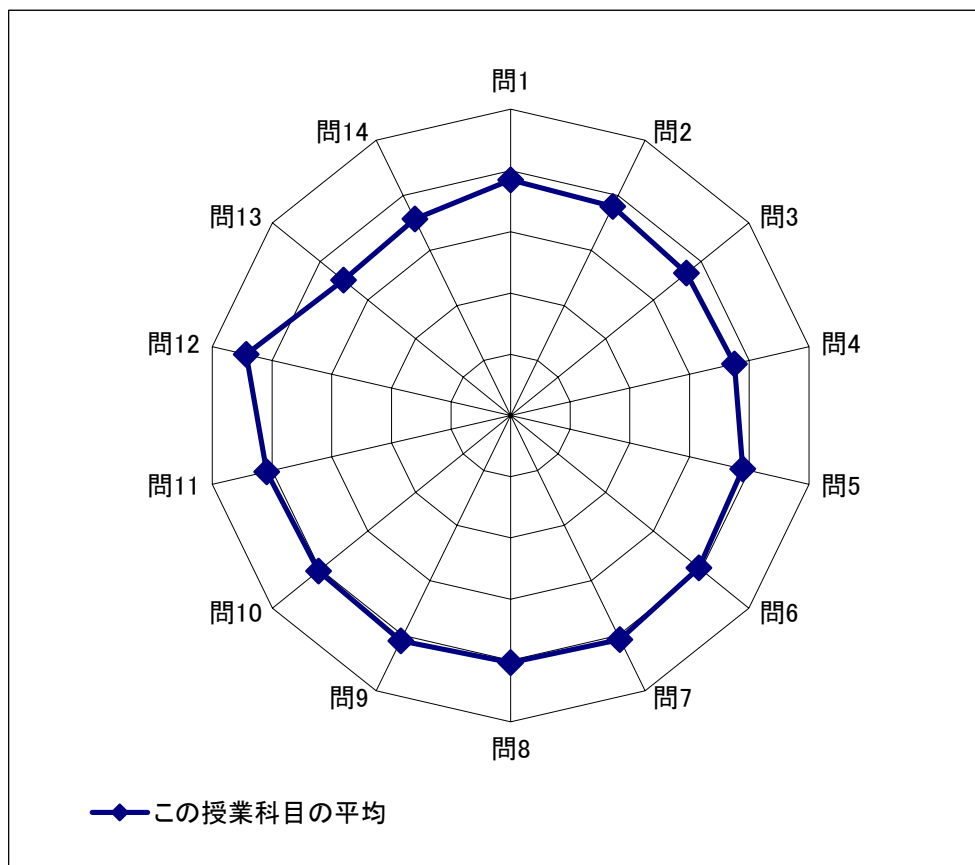


学生による最終時の授業アンケート 結果
 共通専門基礎科目

| | ① (5点) | ② (4点) | ③ (3点) | ④ (2点) | ⑤ (1点) | この授業科目 の平均 | この授業科目の 標準偏差 |
|--------------------|-----------|-----------|-----------|-----------|-----------|---------------|-----------------|
| 授業全体について | | | | | | | |
| 1)シラバスの到達目標の達成 | 896 | 1532 | 1004 | 150 | 51 | 3.85 | 0.89 |
| 2)シラバスが授業の履修に役立ったか | 910 | 1387 | 1119 | 114 | 96 | 3.80 | 0.94 |
| 3)授業はよく理解できたか | 644 | 1602 | 1063 | 260 | 58 | 3.69 | 0.90 |
| 4)授業分野への意欲が高まったか | 841 | 1470 | 963 | 252 | 98 | 3.75 | 0.98 |
| 5)授業の難易度は適切だったか | 1123 | 1349 | 846 | 244 | 66 | 3.89 | 0.98 |
| 6)この授業に満足したか | 1183 | 1407 | 783 | 183 | 66 | 3.95 | 0.95 |
| 授業方法について | | | | | | | |
| 7)授業の進度は適切か | 1327 | 1439 | 676 | 142 | 39 | 4.07 | 0.90 |
| 8)教科書・配布資料は適切か | 1337 | 1299 | 782 | 155 | 42 | 4.03 | 0.93 |
| 9)教員の話し方は適切か | 1431 | 1334 | 642 | 168 | 44 | 4.09 | 0.93 |
| 10)板書・資料提示は適切か | 1367 | 1321 | 673 | 204 | 52 | 4.04 | 0.96 |
| 11)意見や質問への対応 | 1492 | 981 | 1026 | 61 | 11 | 4.09 | 0.89 |
| 学生の学習姿勢について | | | | | | | |
| 12)どの程度出席したか | 2139 | 1002 | 307 | 75 | 47 | 4.43 | 0.84 |
| 13)授業に関する自己学習はどの程度 | 664 | 994 | 1529 | 263 | 119 | 3.51 | 0.98 |
| 14)発表やレポートへの取り組み | 752 | 1035 | 1340 | 230 | 157 | 3.57 | 1.04 |
| 中間アンケートについて | | | | | | | |
| 15)中間アンケートの反映は | 12 | 3 | 5 | 3 | 3590 | 4.04 | 1.12 |

※1 担当教員名に続く(*)は非常勤講師を示します。

※2 平均、標準偏差の算出方法については目次の末尾をご参照ください。



学生による最終時の授業アンケート 結果
 共通専門基礎科目(実験)

| | ① (5点) | ② (4点) | ③ (3点) | ④ (2点) | ⑤ (1点) | この授業科目 の平均 | この授業科目の 標準偏差 |
|--------------------|-----------|-----------|-----------|-----------|-----------|---------------|-----------------|
| 授業全体について | | | | | | | |
| 1)シラバスの到達目標の達成 | 115 | 195 | 69 | 6 | 1 | 4.08 | 0.75 |
| 2)シラバスが授業の履修に役立ったか | 111 | 142 | 118 | 10 | 6 | 3.88 | 0.91 |
| 3)授業はよく理解できたか | 77 | 196 | 90 | 18 | 4 | 3.84 | 0.83 |
| 4)授業分野への意欲が高まったか | 133 | 166 | 70 | 13 | 5 | 4.06 | 0.88 |
| 5)授業の難易度は適切だったか | 118 | 156 | 85 | 22 | 6 | 3.93 | 0.94 |
| 6)この授業に満足したか | 168 | 146 | 58 | 10 | 3 | 4.21 | 0.85 |
| 授業方法について | | | | | | | |
| 7)授業の進度は適切か | 184 | 133 | 56 | 7 | 4 | 4.27 | 0.85 |
| 8)教科書・配布資料は適切か | 164 | 145 | 59 | 15 | 2 | 4.18 | 0.87 |
| 9)教員の話し方は適切か | 157 | 130 | 74 | 18 | 6 | 4.08 | 0.96 |
| 10)板書・資料提示は適切か | 133 | 137 | 97 | 12 | 4 | 4.00 | 0.91 |
| 11)意見や質問への対応 | 250 | 79 | 49 | 4 | | 4.51 | 0.75 |
| 学生の学習姿勢について | | | | | | | |
| 12)どの程度出席したか | 325 | 36 | 16 | 6 | 1 | 4.77 | 0.62 |
| 13)授業に関する自己学習はどの程度 | 148 | 96 | 116 | 12 | 12 | 3.93 | 1.04 |
| 14)発表やレポートへの取り組み | 125 | 167 | 73 | 9 | 5 | 4.05 | 0.86 |
| 中間アンケートについて | | | | | | | |
| 15)中間アンケートの反映は | | | | | 388 | | |

※1 担当教員名に続く(*)は非常勤講師を示します。

※2 平均、標準偏差の算出方法については目次の末尾をご参照ください。

