

千葉大学学生の皆さんへ

授業アンケート協力のお礼

平成25年度後期の普遍教育科目について、学生による授業アンケートと教員による自己評価アンケートをそれぞれ実施いたしました。ご協力に感謝いたします。

授業アンケートは、学生にとって自分の学習を振り返る機会として、教員にとっては、授業改善に役立てることを目的としています。

普遍教育センターでは、各授業科目について、学生によるアンケートの集計結果と教員自身の自己評価を合わせて各教員に通知しています。各教員は、集計結果と自己評価を比較しながら、結果についての感想や次年度に向けての改善点などを記載してもらっています。

授業アンケートは授業のランキングではありません。あくまでも授業改善が第一の目的であり、各教員がアンケートの結果を次にどのように活かすかが重要です。

しかし言うまでもなく、学生の協力なしには成り立ちません。その意味でも結果を学生に公表する必要があると考えています。

普遍教育センターでは、授業ごとの集計結果を簡易冊子化し、学生が閲覧できるようにしました。閲覧を希望する本学学生は普遍教育課窓口に出してください。

また、各教員から提出されるコメントも今後冊子化し、同様の方法で公開する予定です。

参考までに、普遍教育科目の科目区分毎の集計結果を掲載します。

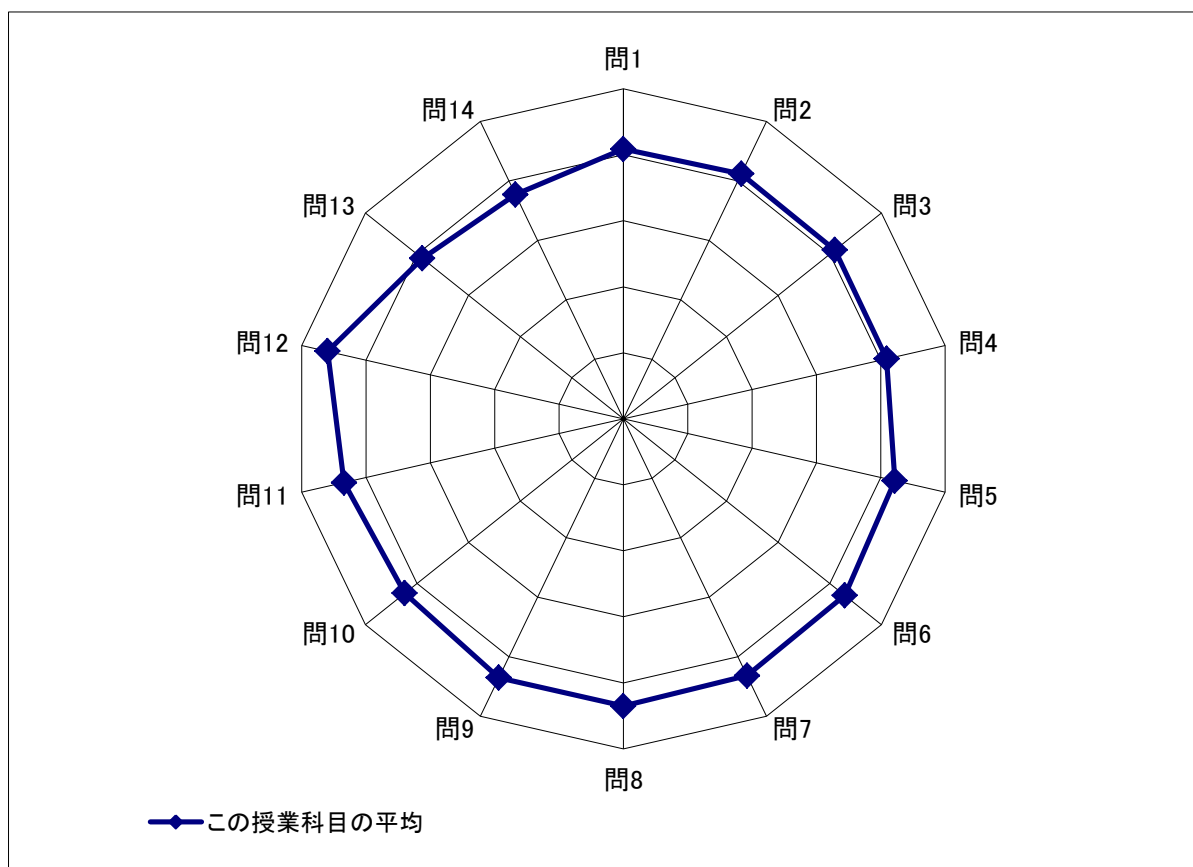
平成26年 3月25日

千葉大学普遍教育センター

学生による最終時の授業アンケート 結果
英語科目

	① (5点)	② (4点)	③ (3点)	④ (2点)	⑤ (1点)	この授業科目の 平均	この授業科目の標 準偏差
授業全体について							
1) シラバスの到達目標の達成	582	993	328	37	4	4.09	0.75
2) シラバスが授業の履修に役立ったか	744	778	374	48	13	4.12	0.85
3) 授業はどのくらい理解できたか	521	1161	261	27	2	4.10	0.67
4) 授業分野への意欲が高まったか	711	833	356	61	17	4.09	0.86
5) 授業の難易度は適切だったか	850	792	266	61	10	4.22	0.83
6) この授業に満足したか	983	673	253	56	14	4.29	0.85
授業方法について							
7) 授業の進度は適切か	986	700	239	48	6	4.32	0.80
8) 教科書・配布資料は適切か	1022	676	237	37	5	4.35	0.78
9) 教員の話し方は適切か	1084	595	227	54	17	4.35	0.85
10) 板書・資料提示は適切か	902	689	323	44	8	4.24	0.83
11) 意見や質問への対応	1081	460	365	18	7	4.34	0.84
学生の学習姿勢について							
12) どの程度出席したか	1232	633	59	7	1	4.60	0.57
13) 授業に関する自己学習はどの程度	618	592	644	56	20	3.90	0.92
14) 発表やレポートへの取り組み	452	741	582	91	41	3.77	0.94
中間アンケートについて							
15) 中間アンケートの反映は					1988		

※ 平均、標準偏差の算出方法については目次の末尾をご参照ください。

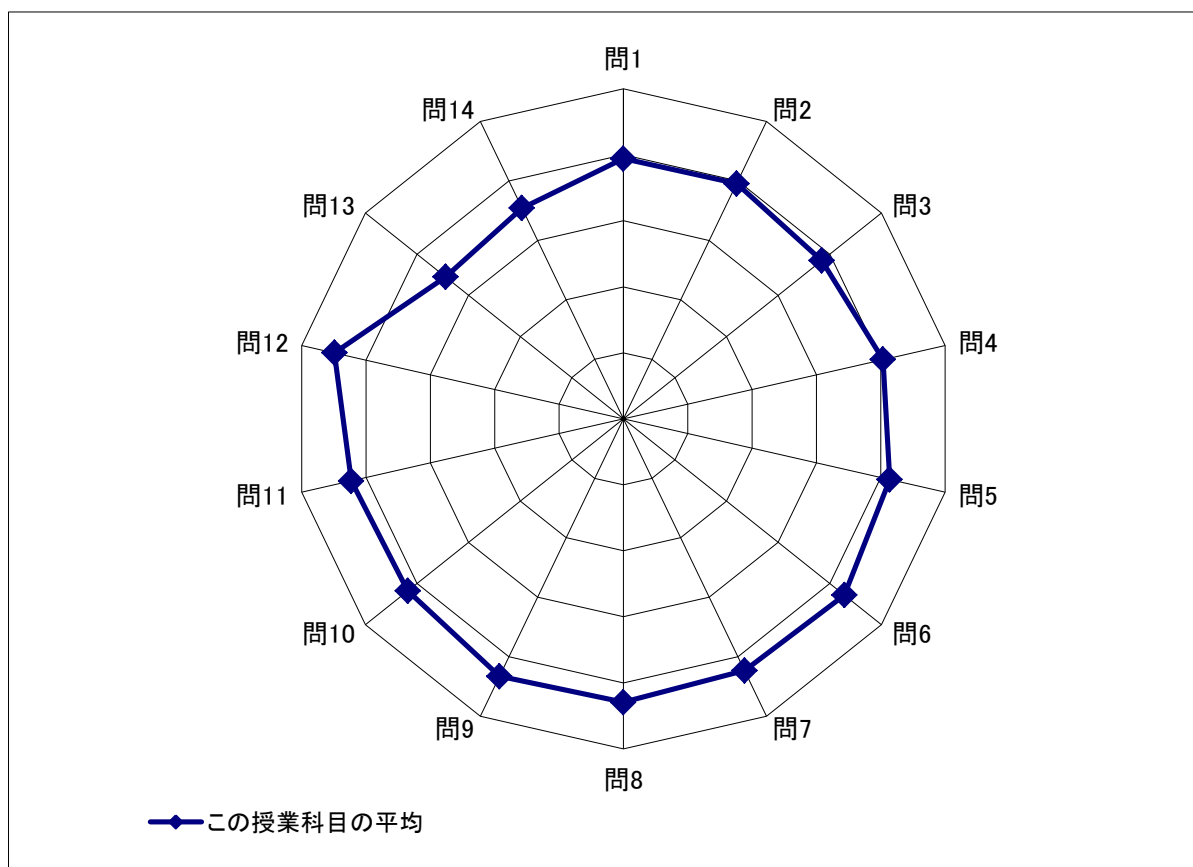


学生による最終時の授業アンケート 結果

初修外国語科目

	① (5点)	② (4点)	③ (3点)	④ (2点)	⑤ (1点)	この授業科目の 平均	この授業科目の標 準偏差
授業全体について							
1) シラバスの到達目標の達成	217	446	172	41	5	3.94	0.82
2) シラバスが授業の履修に役立ったか	249	400	188	28	15	3.95	0.88
3) 授業はどのくらい理解できたか	170	467	187	57	2	3.84	0.81
4) 授業分野への意欲が高まったか	299	385	142	38	17	4.03	0.92
5) 授業の難易度は適切だったか	349	361	126	35	10	4.14	0.88
6) この授業に満足したか	437	306	104	22	13	4.28	0.87
授業方法について							
7) 授業の進度は適切か	401	333	109	28	10	4.23	0.87
8) 教科書・配布資料は適切か	430	322	101	17	12	4.29	0.85
9) 教員の話し方は適切か	459	299	92	20	12	4.33	0.85
10) 板書・資料提示は適切か	371	342	135	25	9	4.18	0.86
11) 意見や質問への対応	443	214	197	9	9	4.23	0.90
学生の学習姿勢について							
12) どの程度出席したか	507	307	43	10	5	4.49	0.70
13) 授業に関する自己学習はどの程度	125	262	388	71	26	3.45	0.94
14) 発表やレポートへの取り組み	147	279	363	50	26	3.54	0.94
中間アンケートについて							
15) 中間アンケートの反映は					886		

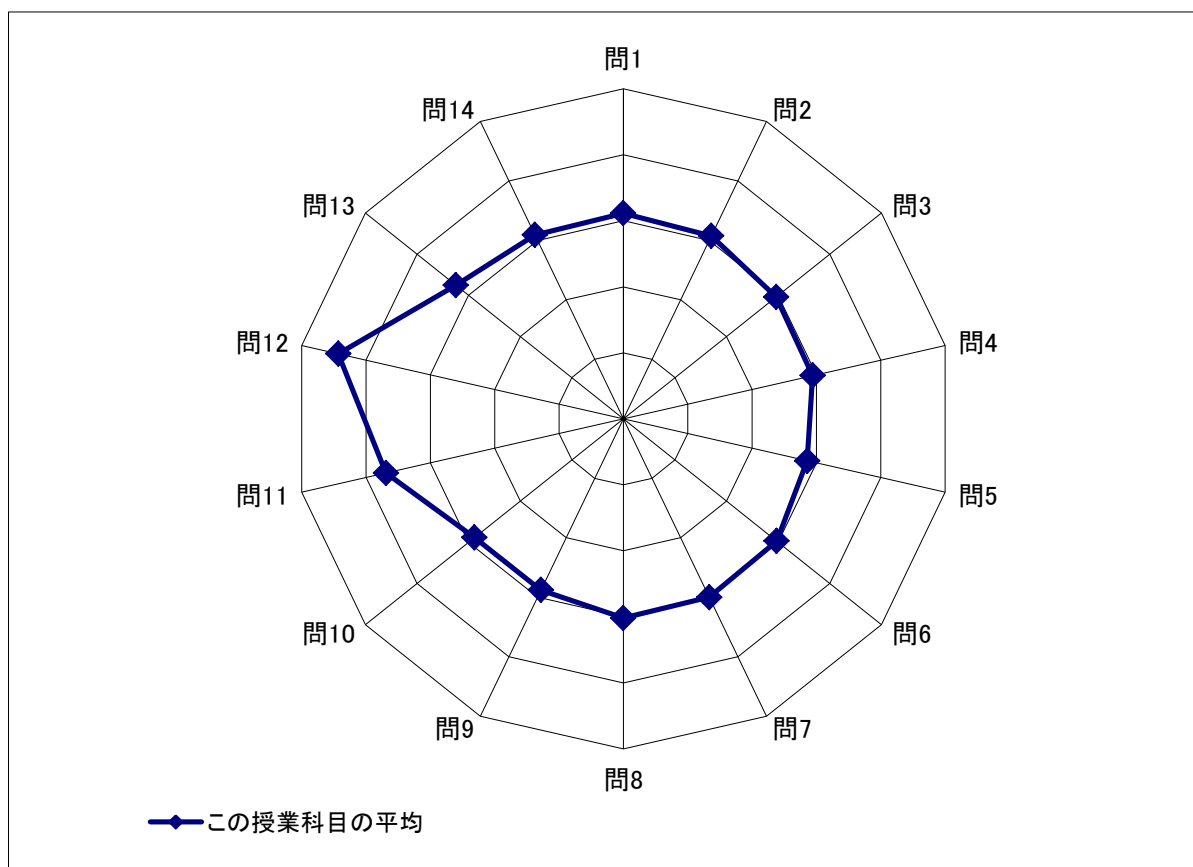
※ 平均、標準偏差の算出方法については目次の末尾をご参照ください。



学生による最終時の授業アンケート 結果
情報リテラシー科目

	① (5点)	② (4点)	③ (3点)	④ (2点)	⑤ (1点)	この授業科目の 平均	この授業科目の標 準偏差
授業全体について							
1) シラバスの到達目標の達成	10	27	41	19	8	3.11	1.05
2) シラバスが授業の履修に役立ったか	14	16	53	12	12	3.07	1.11
3) 授業はどのくらい理解できたか	10	19	44	25	9	2.96	1.06
4) 授業分野への意欲が高まったか	12	21	36	23	14	2.94	1.18
5) 授業の難易度は適切だったか	11	13	44	24	13	2.86	1.12
6) この授業に満足したか	11	24	36	23	13	2.97	1.16
授業方法について							
7) 授業の進度は適切か	13	17	44	21	11	3.00	1.12
8) 教科書・配布資料は適切か	16	16	40	22	12	3.02	1.19
9) 教員の話し方は適切か	17	12	35	27	16	2.88	1.26
10) 板書・資料提示は適切か	14	16	38	20	18	2.89	1.24
11) 意見や質問への対応	34	17	42	6	4	3.69	1.11
学生の学習姿勢について							
12) どの程度出席したか	63	24	13		2	4.43	0.86
13) 授業に関する自己学習はどの程度	16	21	45	10	9	3.25	1.11
14) 発表やレポートへの取り組み	12	20	46	7	14	3.09	1.15
中間アンケートについて							
15) 中間アンケートの反映は					107		

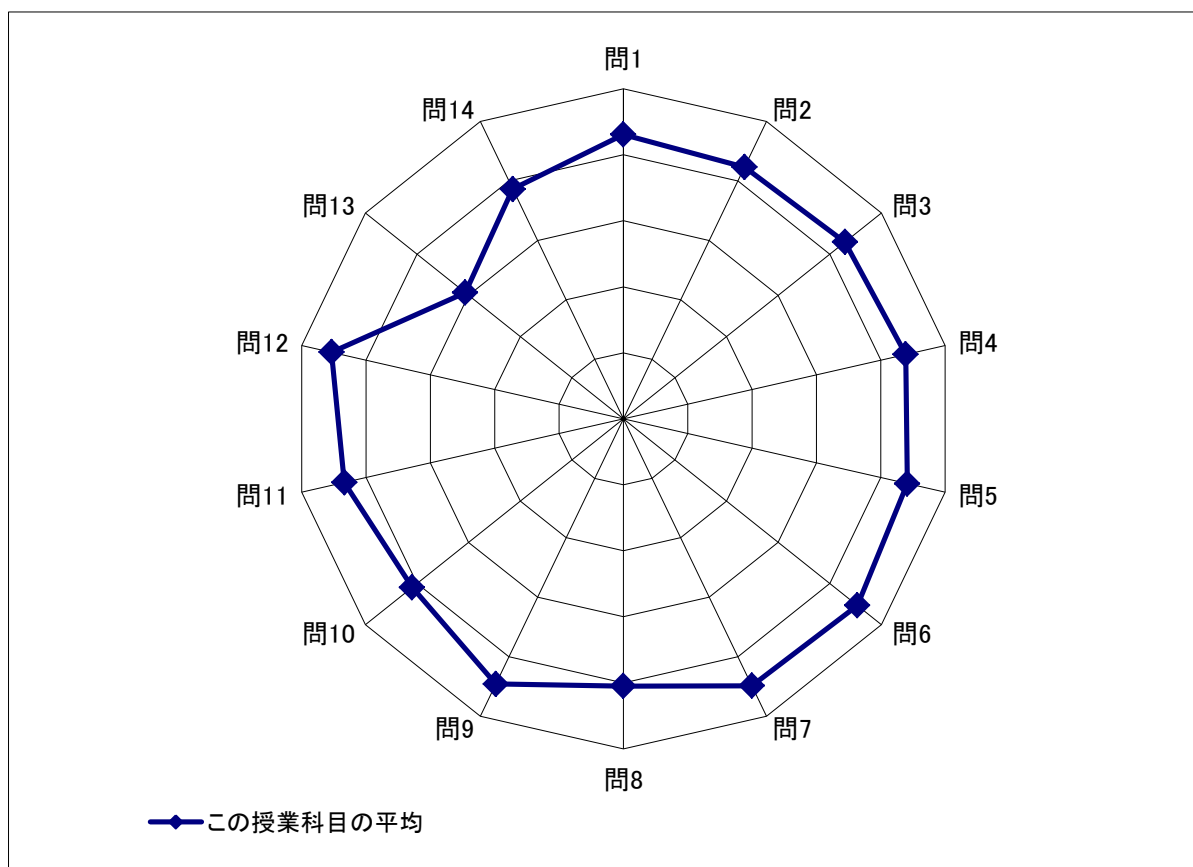
※ 平均、標準偏差の算出方法については目次の末尾をご参照ください。



学生による最終時の授業アンケート 結果
スポーツ・健康科目

	① (5点)	② (4点)	③ (3点)	④ (2点)	⑤ (1点)	この授業科目の 平均	この授業科目の標 準偏差
授業全体について							
1) シラバスの到達目標の達成	440	362	97	17	8	4.31	0.80
2) シラバスが授業の履修に役立ったか	415	349	133	15	12	4.23	0.85
3) 授業はどのくらい理解できたか	427	377	94	15	10	4.30	0.80
4) 授業分野への意欲が高まったか	498	319	79	17	9	4.39	0.80
5) 授業の難易度は適切だったか	532	277	91	13	11	4.41	0.82
6) この授業に満足したか	605	242	49	18	9	4.53	0.77
授業方法について							
7) 授業の進度は適切か	578	248	72	9	13	4.49	0.80
8) 教科書・配布資料は適切か	383	214	302	10	5	4.05	0.92
9) 教員の話し方は適切か	570	245	82	7	17	4.46	0.83
10) 板書・資料提示は適切か	400	226	261	17	6	4.10	0.92
11) 意見や質問への対応	522	208	160	8	13	4.34	0.89
学生の学習姿勢について							
12) どの程度出席したか	573	284	34	9	11	4.54	0.73
13) 授業に関する自己学習はどの程度	216	161	217	92	221	3.07	1.48
14) 発表やレポートへの取り組み	305	250	285	21	33	3.86	1.03
中間アンケートについて							
15) 中間アンケートの反映は					927		

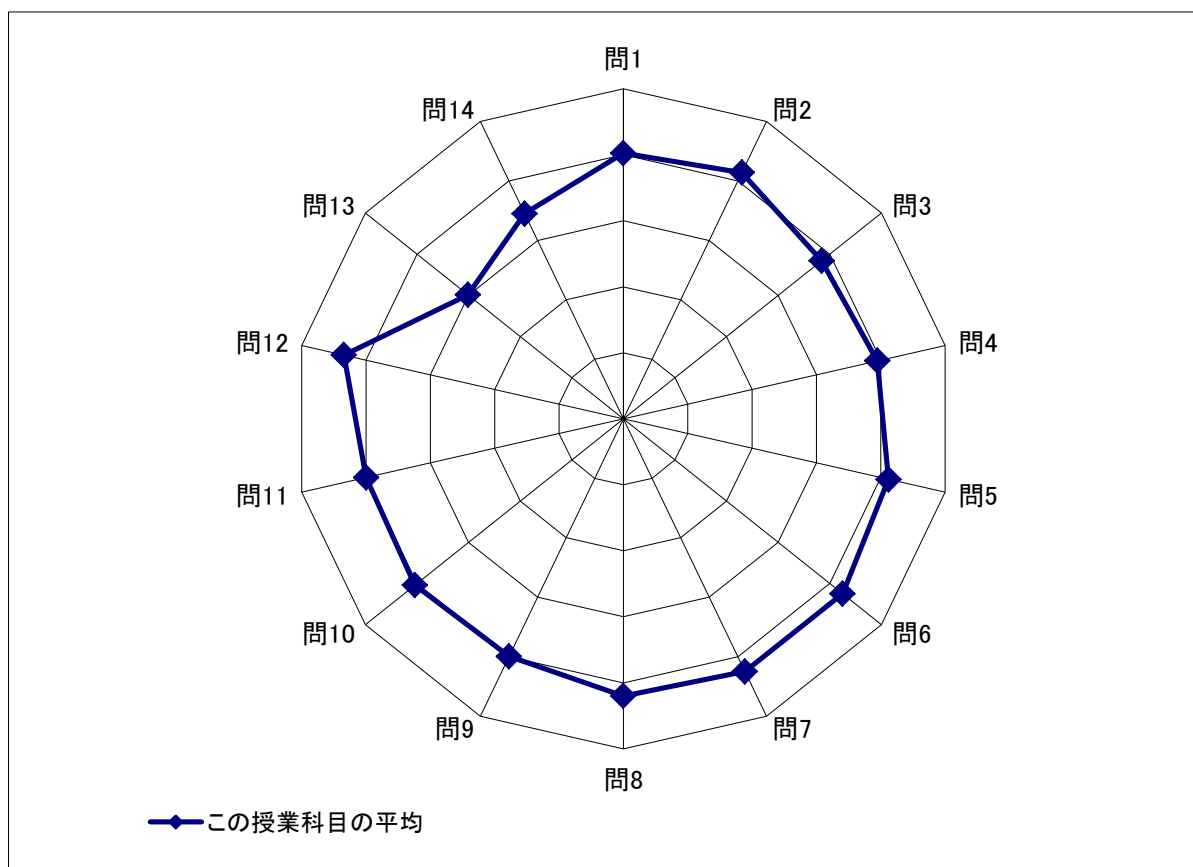
※ 平均、標準偏差の算出方法については目次の末尾をご参照ください。



学生による最終時の授業アンケート 結果
教養展開科目

	① (5点)	② (4点)	③ (3点)	④ (2点)	⑤ (1点)	この授業科目の 平均	この授業科目の標 準偏差
授業全体について							
1) シラバスの到達目標の達成	964	1545	605	91	33	4.02	0.83
2) シラバスが授業の履修に役立ったか	1281	1305	523	87	42	4.14	0.87
3) 授業はどのくらい理解できたか	635	1651	773	157	20	3.84	0.81
4) 授業分野への意欲が高まったか	951	1459	588	180	59	3.95	0.93
5) 授業の難易度は適切だったか	1270	1260	581	89	38	4.12	0.88
6) この授業に満足したか	1540	1154	407	91	47	4.25	0.88
授業方法について							
7) 授業の進度は適切か	1519	1184	407	85	44	4.25	0.87
8) 教科書・配布資料は適切か	1449	1176	478	84	52	4.20	0.90
9) 教員の話し方は適切か	1245	1143	545	200	105	4.00	1.04
10) 板書・資料提示は適切か	1232	1166	644	133	62	4.04	0.96
11) 意見や質問への対応	1301	742	1055	67	39	4.00	0.96
学生の学習姿勢について							
12) どの程度出席したか	1509	1407	193	48	41	4.34	0.77
13) 授業に関する自己学習はどの程度	312	622	1428	449	376	3.01	1.10
14) 発表やレポートへの取り組み	481	1015	1271	235	160	3.45	1.00
中間アンケートについて							
15) 中間アンケートの反映は					3260		

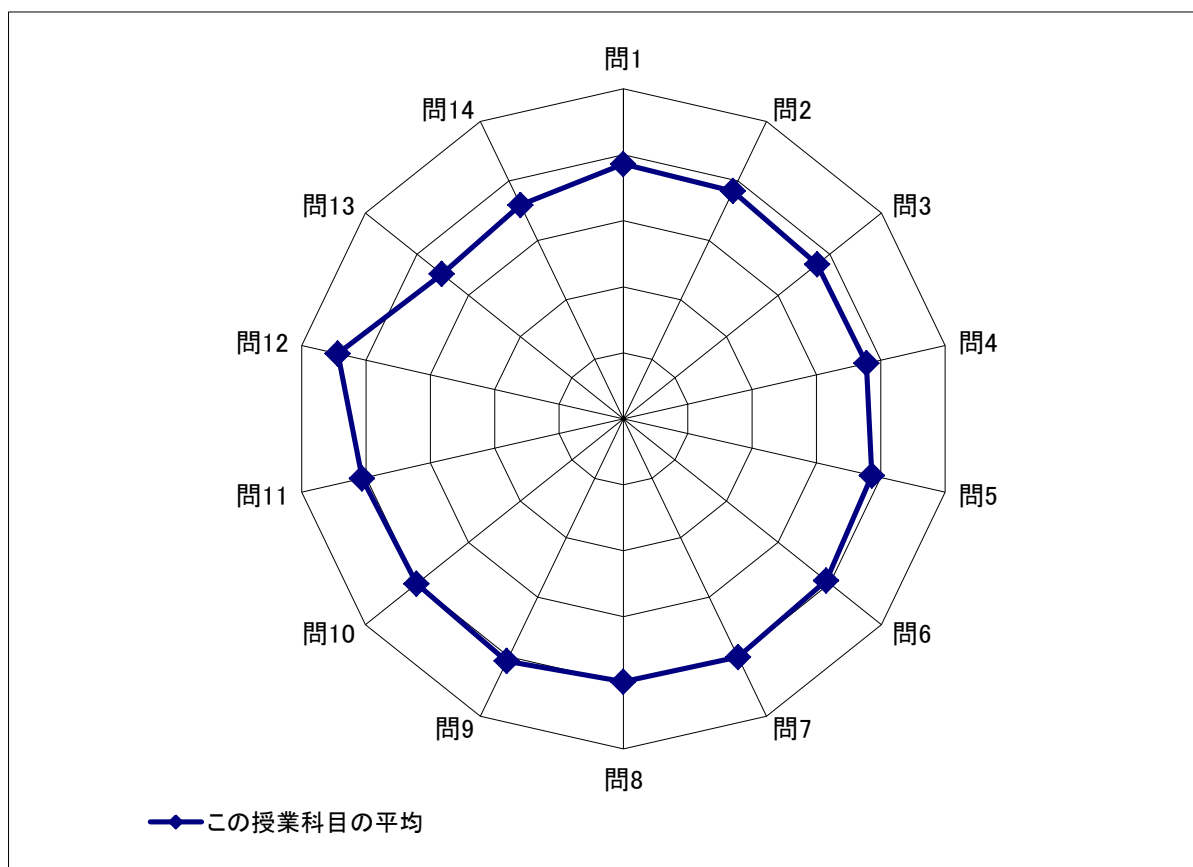
※ 平均、標準偏差の算出方法については目次の末尾をご参照ください。



学生による最終時の授業アンケート 結果
共通専門基礎科目

	① (5点)	② (4点)	③ (3点)	④ (2点)	⑤ (1点)	この授業科目の 平均	この授業科目の標 準偏差
授業全体について							
1) シラバスの到達目標の達成	761	1631	840	135	44	3.86	0.85
2) シラバスが授業の履修に役立ったか	774	1491	988	108	50	3.83	0.86
3) 授業はどのくらい理解できたか	588	1730	823	216	56	3.76	0.87
4) 授業分野への意欲が高まったか	799	1449	862	211	91	3.78	0.96
5) 授業の難易度は適切だったか	950	1403	758	236	63	3.86	0.96
6) この授業に満足したか	1047	1383	749	171	62	3.93	0.94
授業方法について							
7) 授業の進度は適切か	1120	1440	646	164	40	4.01	0.90
8) 教科書・配布資料は適切か	1140	1294	799	134	44	3.98	0.92
9) 教員の話し方は適切か	1289	1322	614	127	55	4.08	0.92
10) 板書・資料提示は適切か	1157	1365	688	148	49	4.01	0.92
11) 意見や質問への対応	1346	988	983	47	21	4.06	0.89
学生の学習姿勢について							
12) どの程度出席したか	2018	981	276	56	48	4.44	0.82
13) 授業に関する自己学習はどの程度	552	1066	1414	232	96	3.52	0.94
14) 発表やレポートへの取り組み	663	1093	1236	171	143	3.59	1.00
中間アンケートについて							
15) 中間アンケートの反映は					3443		

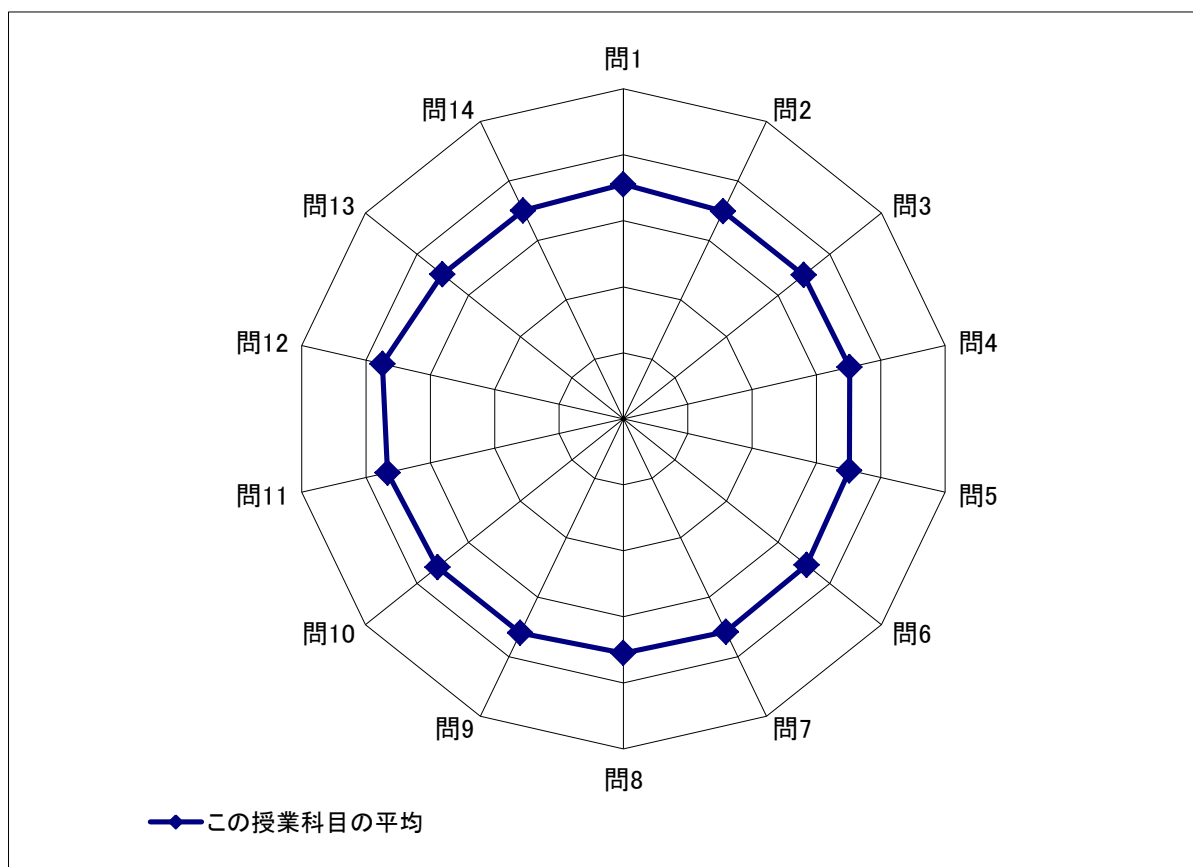
※ 平均、標準偏差の算出方法については目次の末尾をご参照ください。



学生による最終時の授業アンケート 結果
共通専門基礎科目(実験科目)

	① (5点)	② (4点)	③ (3点)	④ (2点)	⑤ (1点)	この授業科目の 平均	この授業科目の標 準偏差
授業全体について							
1) シラバスの到達目標の達成	133	208	96	70	48	3.55	1.22
2) シラバスが授業の履修に役立ったか	146	150	140	67	52	3.49	1.26
3) 授業はどのくらい理解できたか	95	211	149	69	29	3.50	1.08
4) 授業分野への意欲が高まったか	144	159	130	81	40	3.52	1.22
5) 授業の難易度は適切だったか	135	165	147	65	43	3.51	1.20
6) この授業に満足したか	158	162	116	64	54	3.55	1.28
授業方法について							
7) 授業の進度は適切か	180	153	97	60	65	3.58	1.35
8) 教科書・配布資料は適切か	169	146	119	63	58	3.55	1.31
9) 教員の話し方は適切か	162	156	131	60	44	3.60	1.23
10) 板書・資料提示は適切か	146	179	135	54	41	3.60	1.18
11) 意見や質問への対応	234	102	92	43	80	3.67	1.45
学生の学習姿勢について							
12) どの程度出席したか	337	30	30	12	141	3.75	1.73
13) 授業に関する自己学習はどの程度	205	77	145	37	85	3.51	1.44
14) 発表やレポートへの取り組み	157	150	111	62	64	3.50	1.33
中間アンケートについて							
15) 中間アンケートの反映は					556		

※ 平均、標準偏差の算出方法については目次の末尾をご参照ください。



学生による最終時の授業アンケート 結果

留学生向け科目

	① (5点)	② (4点)	③ (3点)	④ (2点)	⑤ (1点)	この授業科目の 平均	この授業科目の標 準偏差
授業全体について							
1) シラバスの到達目標の達成	40	35	5			4.44	0.61
2) シラバスが授業の履修に役立ったか	51	21	7	1		4.53	0.71
3) 授業はどのくらい理解できたか	40	30	9	1		4.36	0.73
4) 授業分野への意欲が高まったか	44	28	5	3		4.41	0.77
5) 授業の難易度は適切だったか	54	17	7	2		4.54	0.76
6) この授業に満足したか	57	19	3		1	4.64	0.68
授業方法について							
7) 授業の進度は適切か	60	18	2			4.72	0.50
8) 教科書・配布資料は適切か	56	17	6	1		4.60	0.68
9) 教員の話し方は適切か	57	15	8			4.61	0.66
10) 板書・資料提示は適切か	56	15	9			4.59	0.68
11) 意見や質問への対応	60	10	9	1		4.61	0.73
学生の学習姿勢について							
12) どの程度出席したか	49	29	1			4.61	0.51
13) 授業に関する自己学習はどの程度	14	33	29	3		3.73	0.79
14) 発表やレポートへの取り組み	30	34	11	3	1	4.13	0.88
中間アンケートについて							
15) 中間アンケートの反映は					80		

※ 平均、標準偏差の算出方法については目次の末尾をご参照ください。

