

2020年度 新入生ガイダンス

# 普遍教育の学習環境

総合校舎と学習支援システム 2020



# 普遍教育の学習環境

- 総合校舎: G1 ~ G7号館
- 自習室/ロッカー室
- 情報処理自習室と無線LAN環境
- 普遍教育についての連絡
- 教育支援システムMoodle
- スマートラーニング、メディア授業
- 附属図書館とアカデミック・リンク
- English House

# 普遍教育の学習環境

- 総合校舎: G1 ~ G7号館
- 自習室/ロッカー室
- 情報処理自習室と無線LAN環境
- 普遍教育についての連絡
- 教育支援システムMoodle
- スマートラーニング、メディア授業
- 附属図書館とアカデミック・リンク
- English House

# 総合校舎

## ● 普遍教育のための校舎：

G1～G7号館

## ● 各校舎の主な特徴

- 管理棟・掲示板：G1号館
- 大講義室：G2・G3号館
- 教室棟：G4・G5号館
- 自然系基礎実験室：G6号館
- スポーツ・健康科目：G7号館



G4号館

# 総合校舎

G7号館 (1階) :  
スポーツ・健康科目の  
掲示板

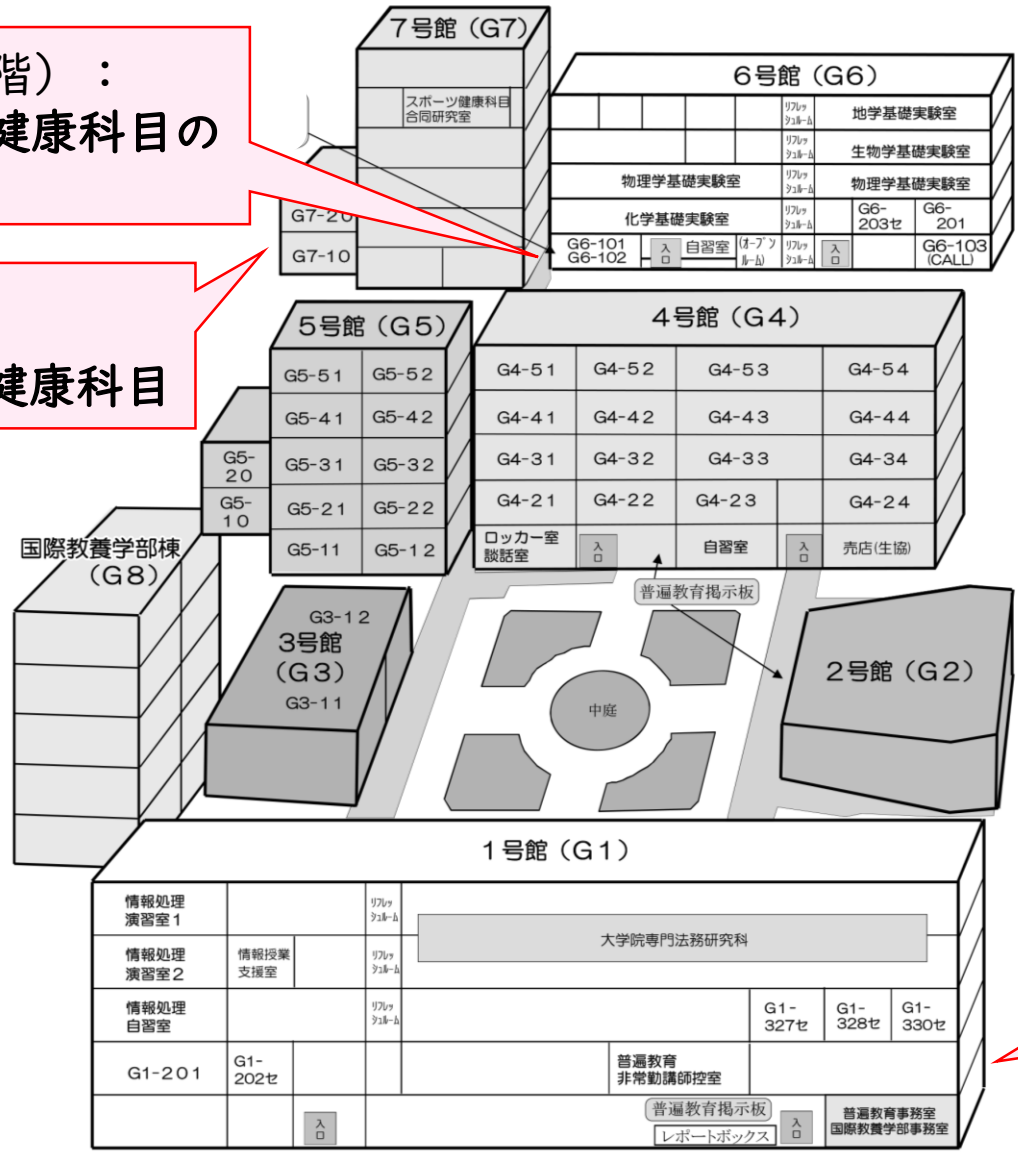
G7号館 :  
スポーツ・健康科目

G6号館 :  
自然系基礎実験室

G4・G5号館 :  
教室棟

G2・G3号館 :  
大講義室

G1号館 (1階) :  
「普遍教育事務室」  
「掲示板」



# 自習室・ロッカー室等

- 自習室：G4号館・G6号館
- ロッカー室：G4号館
- CALL英語自習室：G6号館



ロッカー室  
(G4号館)



自習室  
(G6号館)



談話室  
(G6号館)

CALL英語  
自習室  
(G6号館)



# 情報処理自習室と無線LAN環境

## ●情報処理演習室・自習室

- G1号館3・4・5階 406台
- 統合情報センター2階



1. 統合情報センター

2. 総合校舎1号館

3. 附属図書館本館

4. 工学部1号棟

5. 自然科学系研究棟2

6. 看護・医薬系総合教育研究棟

7. 園芸学部D棟

千葉大学

2020年3月17日(火)

15:15現在



今日



2. 総合校舎1号館 &gt;

すべて

&gt; すべて

日

週間

月間

場所▼	台数⇕	1時限 08:50~ 10:20	2時限 10:30~ 12:00	昼休み 12:00~ 12:50	3時限 12:50~ 14:20	4時限⇕ 14:30~ 16:00	5時限 16:10~ 17:40	6時限 17:50~ 19:20	7時限 19:30~ 21:00
総合校舎1号館 3階・ 自習室	99	-	-	-	-	空き 96	● ~17:00	閉室	閉室
総合校舎1号館 4階・ 情報処理演習室2	100	-	-	-	-	閉室	閉室	閉室	閉室
総合校舎1号館 5階・ 情報処理演習室1	105	-	-	-	-	閉室	閉室	閉室	閉室

- 教育端末の空き状況は「利用状況表示システム」で確認

# 情報処理自習室と無線LAN環境

## ●千葉大学全体の無線LAN環境

ユーザ認証によるインターネット利用

### ➤ 利用についての詳細



総合認証システム  
Wi-Fi  
千葉大学メール  
PC・プリンタ  
高速演算サーバ

「統合情報センター」  
西千葉キャンパス窓口



統合情報センター

<https://www.imit.chiba-u.jp>



# 普遍教育についての連絡

## ●各種掲示：総合校舎1号館1階

休講等の授業科目についての変更情報の確認

### ➤ 掲示板：

総合校舎1号館1階 事務室側ホール

\*スポーツ・健康科目は、  
G6号館1階（G7号館側）に掲示

### ➤ Web：

「千葉大学学生ポータル」

# 普遍教育についての連絡

## ● 千葉大学学生ポータル

千葉大学学生ポータル



**CHIBA  
UNIVERSITY**

つねに、より高きものをめざして  
Always Aim Higher

千葉大学学生ポータルへようこそ

アカウントをお持ちの方はユーザ名とパスワードを入力してログインしてください。パスワードを忘れた場合は、学生証を持参の上、統合情報センター窓口で再発行を行ってください。  
学務部教育企画課教育ICT推進係

**Welcome to Chiba University  
Student's Portal System**

The people with account need to enter a user name and a password, and need to log in. When the password has been forgotten, please perform a recurrence line at the IMIT window.

ユーザー名

パスワード

<https://cup.chiba-u.jp/campusweb/>



# 困った時は聞いてみよう！

普遍教育について、悩んだ時、困った時は？

- 「ガイドンス2020」をよく見てみる
- ホームページ(普遍教育サイト)で確認する  
<http://www.cphe.chiba-u.jp/ge/>
- 事務所（普遍教育学生窓口：G1号館1階）で聞いてみる

疑問に思えば聞いてみよう！  
意見があれば伝えてみよう！



<http://www.cphe.chiba-u.jp/ge/>



# 普遍教育の学習環境

- 総合校舎: G1 ~ G7号館
- 自習室/ロッカー室
- 情報処理自習室と無線LAN環境
- 普遍教育についての連絡
- 教育支援システムMoodle
- スマートラーニング、メディア授業
- 附属図書館とアカデミック・リンク
- English House

# 学習支援システム Moodle

- 授業によっては、学習支援システムMoodleを利用することがあります。



<https://moodle2.chiba-u.jp/moodle/>

\* 各授業担当教員の指示により利用

千葉大学Moodle2020

ログイン

ユーザ名  
aaaa0000

パスワード  
.....

ユーザ名を記憶する

ログイン

パスワードを忘れましたか?

メインメニュー  
サイトニュース

ナビゲーション  
Home  
サイトニュース  
千葉大学Moodle利用マニュアル (学生版)  
千葉大学Moodle利用マニュアル (教員版)

千葉大学Moodle2020へようこそ

ここでは千葉大学の学生向けに授業をサポートするサイトを公開しています。Moodle上に開講された授業ページ（ここでは「コース」と呼びます）にアクセスすることで、授業時間以外でも授業教材や資料を閲覧したり、小テストを受験しながら予習・復習をすることができます（ただし、千葉大学のすべての授業でMoodleを利用しているわけではありません）。

【千葉大学Moodle2020の利用にあたっての注意】

- ユーザ名は学術情報基盤システムの「利用者番号（教育用端末にログインする際のID）」です
- Moodleで利用するメールアドレスは変更できません
- Moodleからの通知は、大学で提供しているメールアドレス宛にも送信されます
- Moodleでのユーザ間の連絡は「メッセージ」を利用して行うことができます。メッセージも大学で提供しているメールアドレス宛に送信されます
- 大学で提供しているメールアドレス以外で受信したい場合は、Webメールシステムで転送設定を行ってください

利用マニュアル

- 千葉大学Moodle利用マニュアル (学生版) 5MB
- 千葉大学Moodle利用マニュアル (教員版) 11.9MB
- 教職員用：「インポート」マニュアル 1.4MB
- FAQ (よくある質問) (2020/01/06更新)

◆ 利用方法の詳細  
千葉大学Moodle利用ガイド (学生版)

# スマートラーニング

- 授業によっては、メディア授業が行われることがあります。

◆ メディア授業とは、学生が自分の（あるいは大学の）PCやタブレット端末等を使って受講する授業のこと

\*メディア授業には2つのタイプがあります。各授業担当教員の案内をふまえて受講の準備をしてください。

## 【 同時双方向型 】

オンライン会議ツールによるライブ受講


## 【 オンデマンド型 】

千葉大学Moodleによる動画視聴

メディア授業の受講に関する質問等 ➡ 国際未来教育基幹 スマートオフィス  
ieei-smart@chiba-u.jp

# 附属図書館とアカデミック・リンク

- 附属図書館には学習を支える  
140万冊の蔵書



マスコットキャラクター：あかりん

- 附属図書館（中央・亥鼻・松戸）



中央図書館入口

2014年リニューアル完成

<http://www.ll.chiba-u.ac.jp/>





# 図書館 2・3階： 学習相談

- 大学院生の先輩による  
学習相談  
(物理・化学・数学・文系)



- PCサポートデスク  
PCに関わる操作全般・ソフトの  
基本的操作・Moodleの操作を上  
級生がアドバイス

## ● 場所 ●

本館N棟3階西側ブックツリー前



- 数学質問受付室  
(T1-2, T4-5の木・金曜日の4限目)  
総合校舎6号館2階202

# English House



一人ひとりに合ったスタイルで利用

<http://www.chiba-u.ac.jp/englishhouse/>



# English House

## ● 英語学習のサポート

- Chat and Discussion
- 1-to-1 Conversation Lessons
- 1-to-1 Academic Lessons



## ● IELTS, TOEFL iBT, TOEIC 対策講座

- 留学生との交流
- 各種イベント

- 各レッスンの申込方法  
詳細は「ガイドブック」



### ワークショップ申込方法

STEP 1 | 気になるワークショップの  
時間とレベルを確認

### 初回の予約方法

STEP 1 | 2階のカウンターで

STEP 2 | カウンターに

STEP 3 | 当日は2階カウ  
2回目以降は、Su

### 登録方法

STEP 1 | 申込用紙に必要な事項を記入し、  
2階カウンターに提出

STEP 2 | オリエンテーションにてパディーもしくは  
メンバーと対面し一緒に学習プランを計画

STEP 3 | イングリッシュ・ハウスで毎週勉強

# 海外留学支援

## ●海外留学について

Chiba University  
留学生課 海外留学支援  
Center for International Education

千葉大学国際教育センター HOME

HOME 派遣留学とは? 申請方法 協定校情報 文化体験プログラム 海外留学 (Q&A)

お知らせ・リンク集

千葉大学国際教育センター >> 海外留学支援室 HOME >> お知らせ・リンク集

お知らせ・リンク集

派遣留学

- 申請書類等のダウンロード
- 協定校主催プログラム 報告書

奨学金情報

- [【学外】留学に関する様々な情報 2019年度](#)

留学イベント

- [【学外】留学に関する様々な情報 2019年度](#)

各種ファイル

リンク集

- [Skipwise HP](#)

海外留学相談の予約フォーム

留学中の安全と危機管理

派遣留学生からのレポート

お知らせ・リンク集

Japanese Studies and Global Study Program

skipwise skipwiseが君の未来を変える! skipwiseプログラムは

### ➤ 相談窓口


留学生課（海外留学相談）  
総合学生支援センター 2階

- ・ 資料等閲覧 9:00～17:00
- ・ 留学相談(予約制) 10:00～16:00

<https://cie.chiba-u.ac.jp/sase/>

# 学習環境を活用しよう

- 校舎はただ授業が行われる建物ではない
- 図書館や情報ネットワークは受け身で使うものではない



**自発的・積極的に学習環境の活用を!**