

千葉大学学生の皆さんへ

## 学生による授業アンケート協力のお礼

平成21年度前期の普遍教育科目について、学生による授業アンケートを実施いたしました。協力を感謝いたします。

このアンケートは授業改善に役立てることを目的として実施しています。

普遍教育センターでは評価結果を各教員に通知し、結果に対するコメントを提出するよう各教員に求めています。コメントには結果についての感想や次年度に向けての改善点などを記載してもらっています。

この学生による授業アンケートは授業のランキングではありません。あくまでも授業改善が目的であり、各教員が評価結果を次にどのように活かすかが重要です。

しかし言うまでもなく、学生の協力なしには成り立ちません。その意味でも結果を学生に公表する必要があると考えています。従って普遍教育センターでは、授業ごとの集計結果を簡易冊子化し、学生が閲覧できるようにいたしました。閲覧を希望する本学学生は普遍教育課窓口に申し出てください。

また、各教員から提出されるコメントも今後冊子化し、同様の方法で公開する予定です。

参考までに、普遍教育科目の科目区分毎の集計結果を掲載します。

平成21年10月13日

千葉大学普遍教育センター

## ◇◆◇◆◇平均の算出方法◇◆◇◆◇

各表におけるこの授業の平均とは、①＝5点、②＝4点、③＝3点、④＝2点、⑤＝1点とした時のクラス平均になります。

またこの授業の標準偏差は、上記配点とした時のクラスの標準偏差です。

教員による評価は、教員による最終時の授業アンケートの回答を、①→5、②→4、③→3、④→2、⑤→1としたものです。

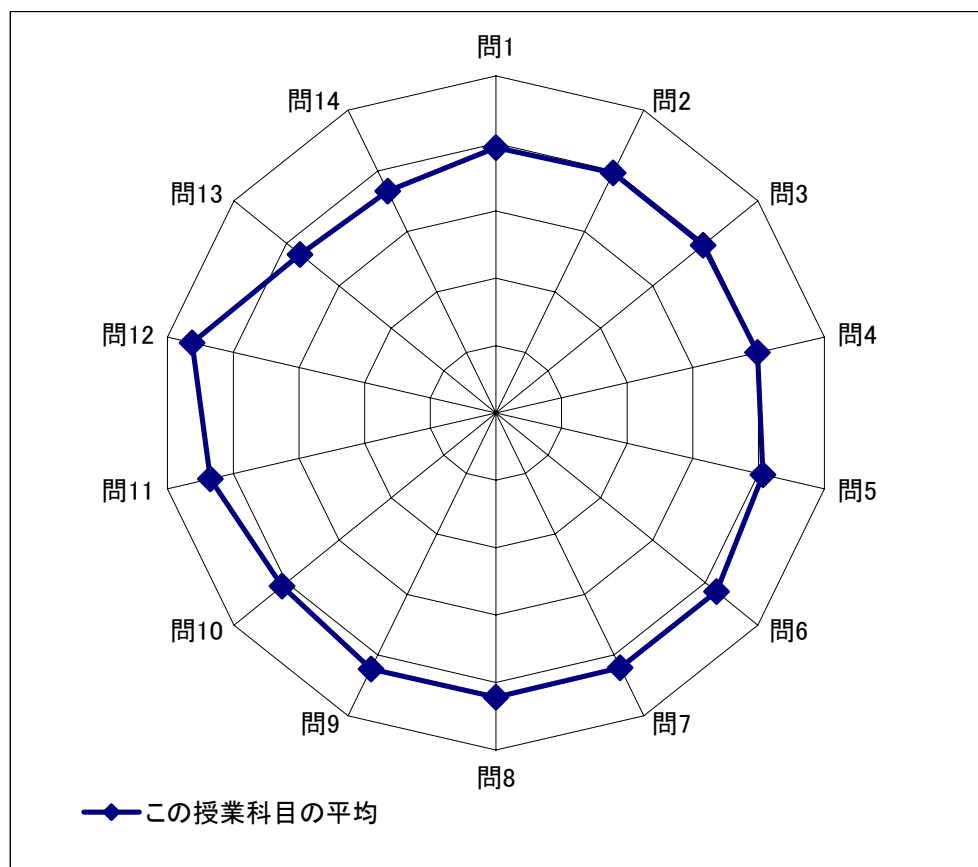
なお、設問15については中間アンケートを実施したクラスのみ、平均等を記載しており、それ以外のクラスは、全員⑤（実施せず）にマークしたものとして、補正をかけています。

また中間アンケートを実施したクラスについては、⑤の人数は、平均、標準偏差の算出対象としていません。

学生による授業評価アンケート結果  
英語科目

	① (5点)	② (4点)	③ (3点)	④ (2点)	⑤ (1点)	この授業科目 の平均	この授業科目の 標準偏差
<b>授業全体について</b>							
1)シラバスの到達目標の達成	792	1545	697	101	30	3.94	0.82
2)シラバスが授業の履修に役立ったか	1047	1169	770	109	60	3.96	0.94
3)授業はよく理解できたか	638	1892	527	102	15	3.96	0.73
4)授業分野への意欲や高まったか	1047	1302	604	164	61	3.98	0.95
5)授業の難易度は適切だったか	1208	1209	562	159	39	4.07	0.93
6)この授業に満足したか	1507	1074	413	122	60	4.21	0.94
<b>授業方法について</b>							
7)授業の進度は適切か	1468	1100	439	135	34	4.21	0.91
8)教科書・配布資料は適切か	1456	1108	491	99	24	4.22	0.87
9)教員の話し方は適切か	1611	948	412	150	58	4.23	0.97
10)板書・資料提示は適切か	1267	1099	652	116	38	4.08	0.92
11)意見や質問への対応	1793	696	600	25	21	4.34	0.86
<b>学生の学習姿勢について</b>							
12)どの程度出席したか	2104	925	91	11	8	4.63	0.59
13)授業に関する自己学習はどの程度	865	928	1083	175	83	3.74	1.01
14)発表やレポートへの取り組み	605	1191	1041	176	88	3.66	0.95
<b>中間アンケートについて</b>							
15)中間アンケートの反映は	2	3	5		3199	3.70	0.78

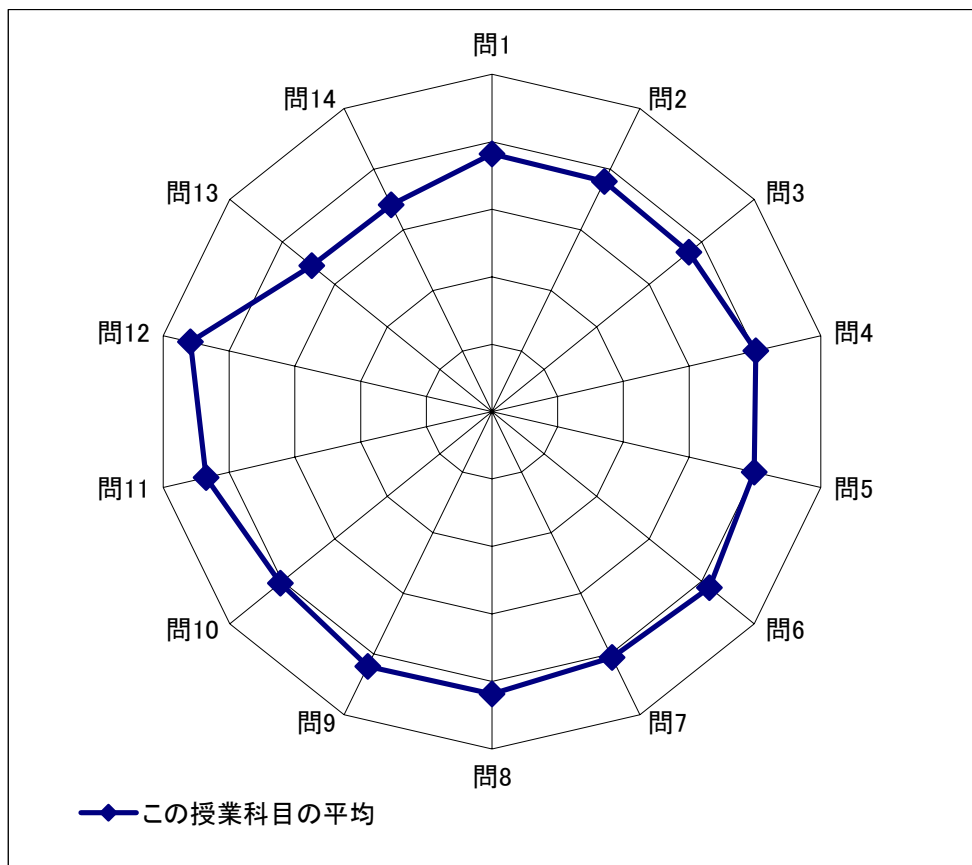
※1 平均、標準偏差の算出方法については目次の末尾をご参照ください。



学生による授業評価アンケート結果  
初修外国語科目

	① (5点)	② (4点)	③ (3点)	④ (2点)	⑤ (1点)	この授業科目 の平均	この授業科目の 標準偏差
<b>授業全体について</b>							
1)シラバスの到達目標の達成	443	1152	581	104	22	3.82	0.82
2)シラバスが授業の履修に役立ったか	549	936	665	103	49	3.80	0.93
3)授業はよく理解できたか	338	1234	576	135	20	3.75	0.81
4)授業分野への意欲や高まったか	773	992	391	101	48	4.02	0.93
5)授業の難易度は適切だったか	761	957	427	124	37	3.99	0.94
6)この授業に満足したか	940	913	335	83	35	4.14	0.90
<b>授業方法について</b>							
7)授業の進度は適切か	864	903	376	133	32	4.05	0.94
8)教科書・配布資料は適切か	965	922	318	78	23	4.18	0.86
9)教員の話し方は適切か	1067	804	302	99	32	4.20	0.92
10)板書・資料提示は適切か	837	905	407	130	28	4.04	0.93
11)意見や質問への対応	1296	527	436	18	11	4.35	0.84
<b>学生の学習姿勢について</b>							
12)どの程度出席したか	1470	711	92	8	6	4.59	0.61
13)授業に関する自己学習はどの程度	287	767	952	200	72	3.44	0.93
14)発表やレポートへの取り組み	287	729	958	160	111	3.41	0.97
<b>中間アンケートについて</b>							
15)中間アンケートの反映は	10	15	7		2274	4.09	0.72

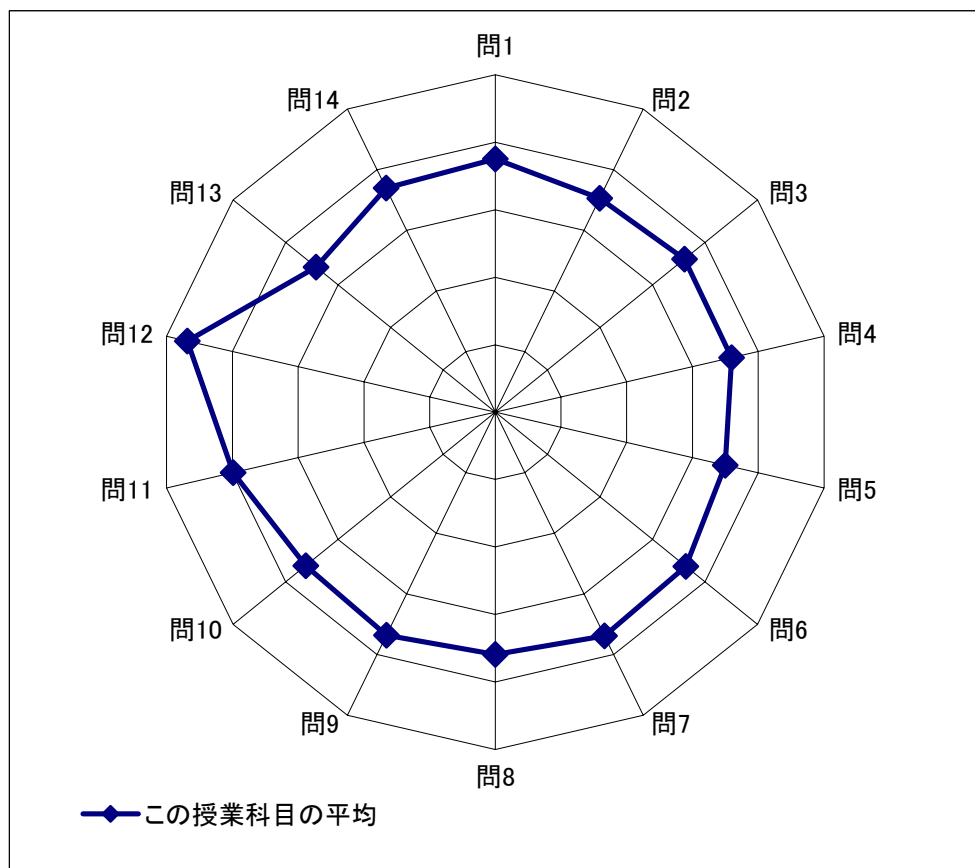
※1 平均、標準偏差の算出方法については目次の末尾をご参照ください。



学生による授業評価アンケート結果  
情報リテラシー科目

	① (5点)	② (4点)	③ (3点)	④ (2点)	⑤ (1点)	この授業科目 の平均	この授業科目の 標準偏差
<b>授業全体について</b>							
1) シラバスの到達目標の達成	370	667	470	75	52	3.75	0.96
2) シラバスが授業の履修に役立ったか	304	515	631	105	79	3.53	1.02
3) 授業はよく理解できたか	289	708	423	150	70	3.61	1.01
4) 授業分野への意欲や高まったか	327	645	424	143	96	3.59	1.08
5) 授業の難易度は適切だったか	358	554	385	213	122	3.50	1.18
6) この授業に満足したか	393	572	444	129	97	3.63	1.11
<b>授業方法について</b>							
7) 授業の進度は適切か	432	582	386	150	85	3.69	1.11
8) 教科書・配布資料は適切か	374	526	505	138	87	3.59	1.09
9) 教員の話し方は適切か	438	573	378	155	89	3.68	1.13
10) 板書・資料提示は適切か	393	558	433	164	86	3.62	1.11
11) 意見や質問への対応	669	438	384	83	46	3.99	1.05
<b>学生の学習姿勢について</b>							
12) どの程度出席したか	1239	255	95	12	7	4.68	0.66
13) 授業に関する自己学習はどの程度	304	358	735	111	96	3.41	1.06
14) 発表やレポートへの取り組み	378	541	527	85	55	3.69	1.00
<b>中間アンケートについて</b>							
15) 中間アンケートの反映は	31	37	29	6	1486	3.90	0.90

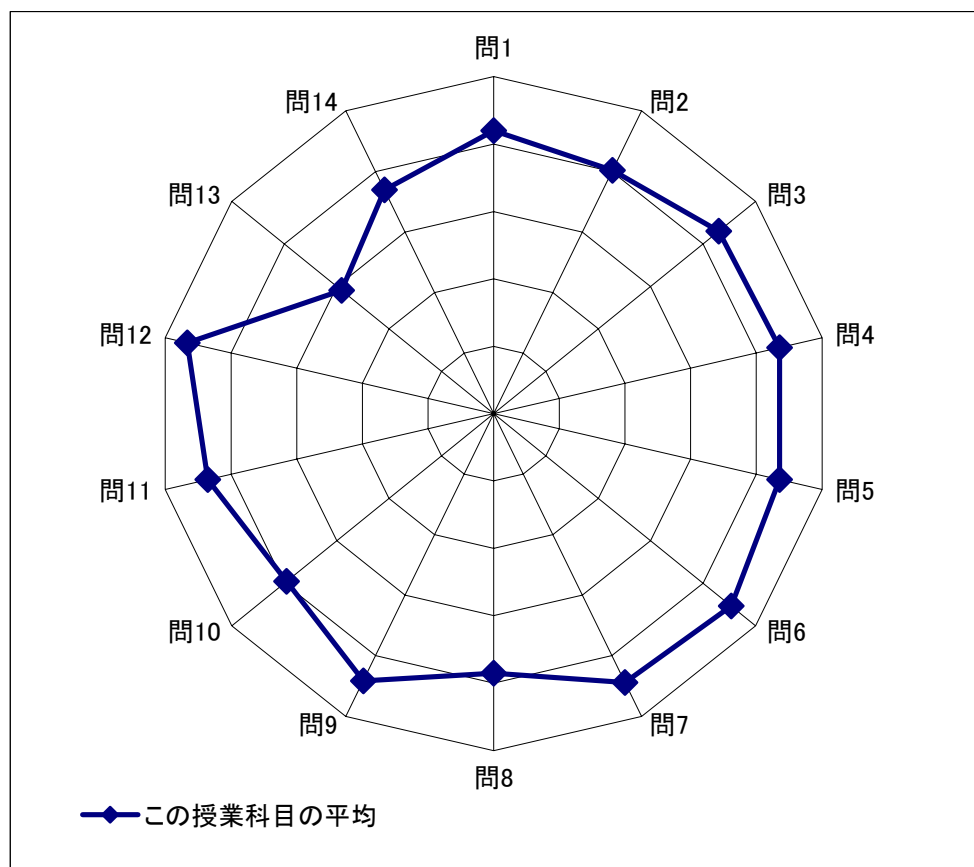
※1 平均、標準偏差の算出方法については目次の末尾をご参照ください。



学生による授業評価アンケート結果  
スポーツ・健康科目

	① (5点)	② (4点)	③ (3点)	④ (2点)	⑤ (1点)	この授業科目 の平均	この授業科目の 標準偏差
<b>授業全体について</b>							
1)シラバスの到達目標の達成	681	675	274	18	14	4.20	0.81
2)シラバスが授業の履修に役立ったか	623	553	411	38	37	4.02	0.96
3)授業はよく理解できたか	738	715	180	18	9	4.30	0.75
4)授業分野への意欲や高まったか	856	582	187	23	12	4.35	0.79
5)授業の難易度は適切だったか	918	494	186	46	20	4.35	0.87
6)この授業に満足したか	1100	401	122	24	14	4.53	0.76
<b>授業方法について</b>							
7)授業の進度は適切か	994	458	161	35	11	4.44	0.80
8)教科書・配布資料は適切か	576	275	716	19	20	3.85	0.97
9)教員の話し方は適切か	996	427	176	39	21	4.41	0.86
10)板書・資料提示は適切か	618	365	596	26	15	3.95	0.95
11)意見や質問への対応	959	342	309	18	11	4.35	0.87
<b>学生の学習姿勢について</b>							
12)どの程度出席したか	1149	430	37	5	7	4.66	0.58
13)授業に関する自己学習はどの程度	350	268	350	155	487	2.90	1.53
14)発表やレポートへの取り組み	467	339	657	25	79	3.70	1.07
<b>中間アンケートについて</b>							
15)中間アンケートの反映は					1677		

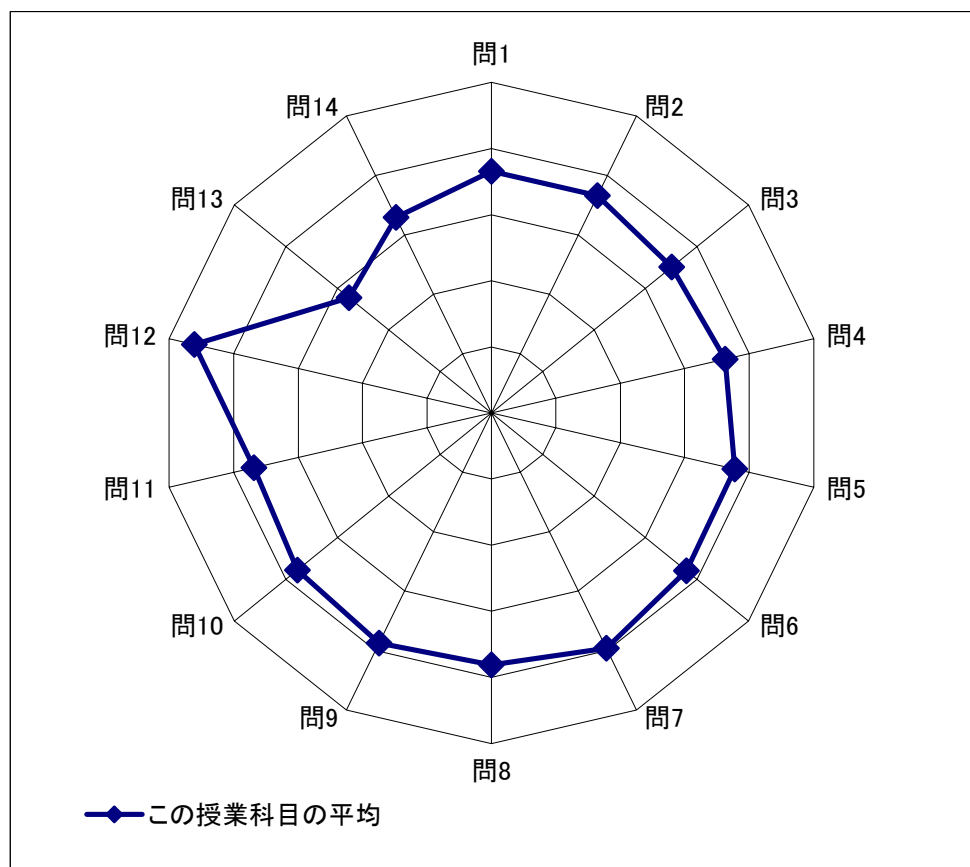
※1 平均、標準偏差の算出方法については目次の末尾をご参照ください。



学生による授業評価アンケート結果  
教養コア科目

	① (5点)	② (4点)	③ (3点)	④ (2点)	⑤ (1点)	この授業科目 の平均	この授業科目の 標準偏差
<b>授業全体について</b>							
1)シラバスの到達目標の達成	1756	4122	3130	608	277	3.65	0.93
2)シラバスが授業の履修に役立ったか	2237	3575	2963	717	401	3.66	1.03
3)授業はよく理解できたか	1161	4345	3026	1046	302	3.51	0.94
4)授業分野への意欲や高まったか	2181	3756	2460	1022	466	3.62	1.08
5)授業の難易度は適切だったか	2812	3554	2323	847	345	3.77	1.06
6)この授業に満足したか	2964	3503	2265	740	410	3.80	1.08
<b>授業方法について</b>							
7)授業の進度は適切か	3413	3713	1940	558	258	3.96	1.00
8)教科書・配布資料は適切か	3007	3283	2576	675	325	3.81	1.05
9)教員の話し方は適切か	3312	3451	2018	759	340	3.87	1.07
10)板書・資料提示は適切か	2882	3389	2421	857	324	3.77	1.06
11)意見や質問への対応	2814	1775	4675	247	231	3.69	0.99
<b>学生の学習姿勢について</b>							
12)どの程度出席したか	7405	1489	506	94	263	4.61	0.85
13)授業に関する自己学習はどの程度	856	1401	3888	1799	1793	2.77	1.17
14)発表やレポートへの取り組み	1330	2272	4572	655	734	3.29	1.04
<b>中間アンケートについて</b>							
15)中間アンケートの反映は					9972		

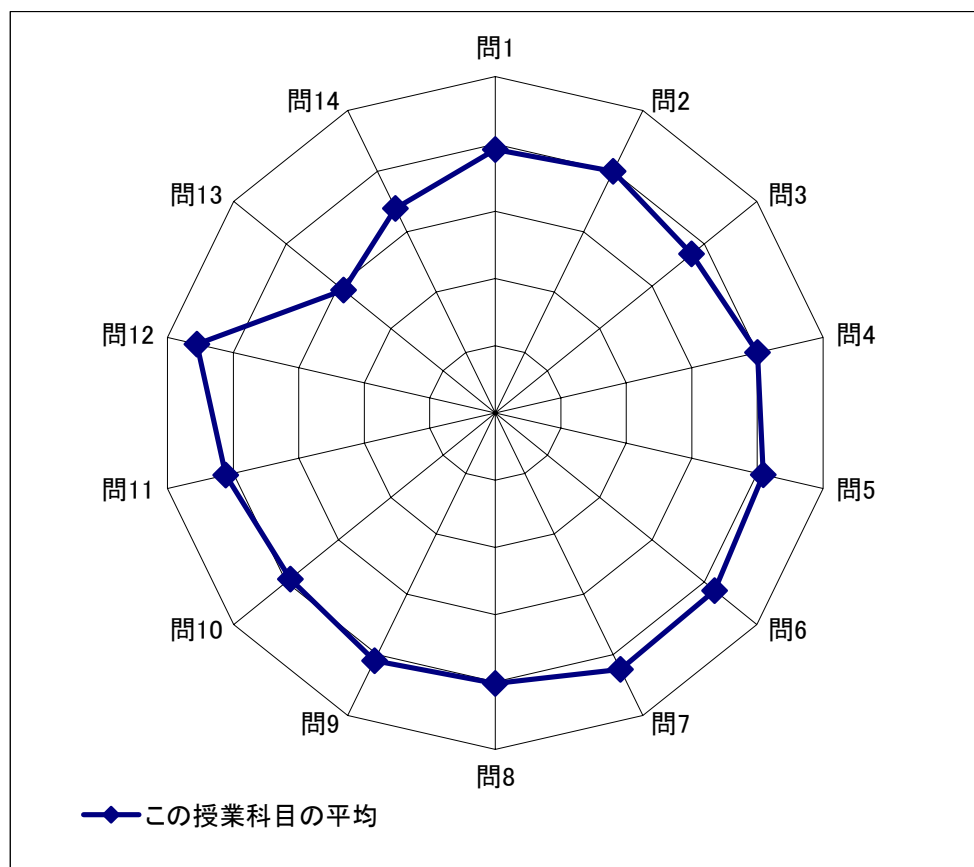
※1 平均、標準偏差の算出方法については目次の末尾をご参照ください。



学生による授業評価アンケート結果  
教養展開科目

	① (5点)	② (4点)	③ (3点)	④ (2点)	⑤ (1点)	この授業科目 の平均	この授業科目の 標準偏差
<b>授業全体について</b>							
1) シラバスの到達目標の達成	1015	1924	928	116	63	3.92	0.85
2) シラバスが授業の履修に役立ったか	1403	1563	817	169	90	3.99	0.96
3) 授業はよく理解できたか	672	2078	989	269	46	3.76	0.85
4) 授業分野への意欲や高まったか	1366	1712	685	205	89	4.00	0.95
5) 授業の難易度は適切だったか	1535	1590	725	158	46	4.09	0.90
6) この授業に満足したか	1849	1461	514	156	78	4.19	0.93
<b>授業方法について</b>							
7) 授業の進度は適切か	1820	1540	569	100	28	4.24	0.83
8) 教科書・配布資料は適切か	1539	1354	905	188	56	4.02	0.96
9) 教員の話し方は適切か	1614	1520	680	189	53	4.10	0.93
10) 板書・資料提示は適切か	1287	1515	932	237	66	3.92	0.96
11) 意見や質問への対応	1840	846	1207	53	30	4.11	0.94
<b>学生の学習姿勢について</b>							
12) どの程度出席したか	2532	1223	172	40	24	4.55	0.68
13) 授業に関する自己学習はどの程度	386	756	1545	685	612	2.90	1.16
14) 発表やレポートへの取り組み	612	1212	1512	286	318	3.38	1.08
<b>中間アンケートについて</b>							
15) 中間アンケートの反映は	120	304	266	36	3270	3.70	0.80

※1 平均、標準偏差の算出方法については目次の末尾をご参照ください。

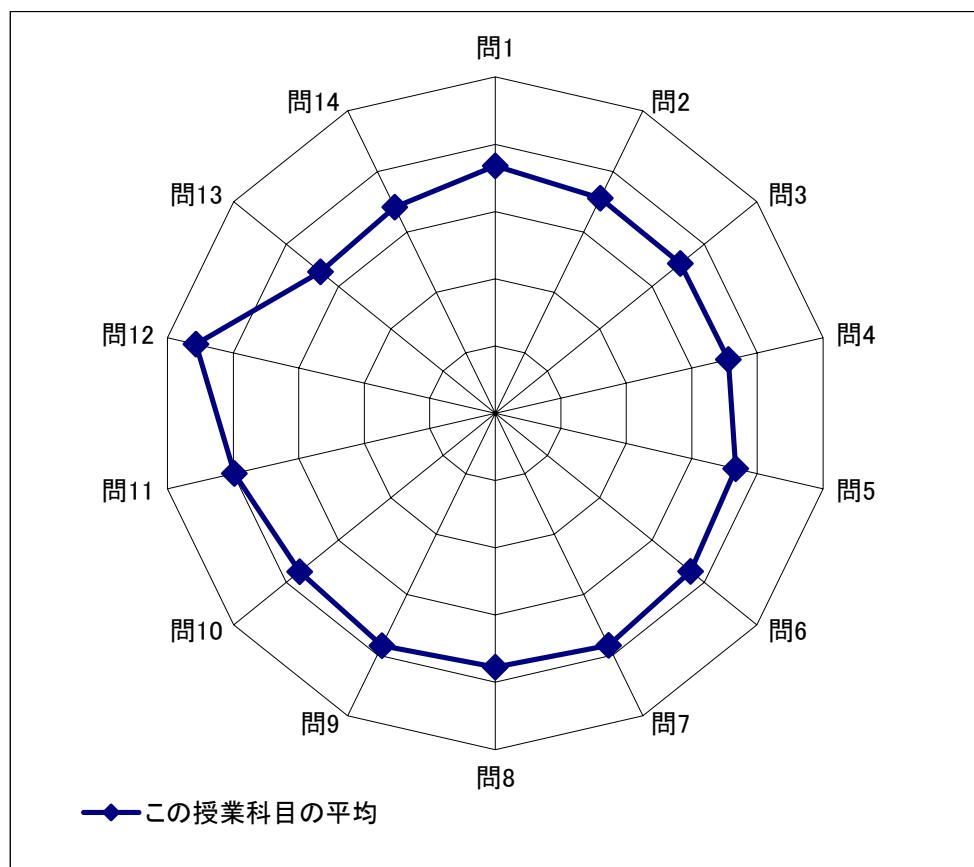




学生による授業評価アンケート結果  
共通専門基礎科目

	① (5点)	② (4点)	③ (3点)	④ (2点)	⑤ (1点)	この授業科目 の平均	この授業科目の 標準偏差
<b>授業全体について</b>							
1) シラバスの到達目標の達成	947	1893	1588	272	124	3.68	0.94
2) シラバスが授業の履修に役立ったか	869	1615	1873	261	197	3.56	0.98
3) 授業はよく理解できたか	643	2138	1396	486	167	3.54	0.96
4) 授業分野への意欲や高まったか	947	1766	1397	462	262	3.55	1.07
5) 授業の難易度は適切だったか	1141	1777	1266	464	182	3.67	1.05
6) この授業に満足したか	1303	1749	1202	354	225	3.73	1.08
<b>授業方法について</b>							
7) 授業の進度は適切か	1405	1830	1128	340	128	3.84	1.01
8) 教科書・配布資料は適切か	1354	1661	1338	282	182	3.77	1.04
9) 教員の話し方は適切か	1535	1720	1042	335	191	3.84	1.07
10) 板書・資料提示は適切か	1334	1694	1205	395	195	3.74	1.07
11) 意見や質問への対応	1848	1210	1550	95	69	3.98	0.96
<b>学生の学習姿勢について</b>							
12) どの程度出席したか	3327	985	341	80	41	4.57	0.77
13) 授業に関する自己学習はどの程度	648	1292	2080	488	247	3.34	1.01
14) 発表やレポートへの取り組み	775	1257	2004	340	278	3.41	1.04
<b>中間アンケートについて</b>							
15) 中間アンケートの反映は	46	38	39	3	4701	4.01	0.88

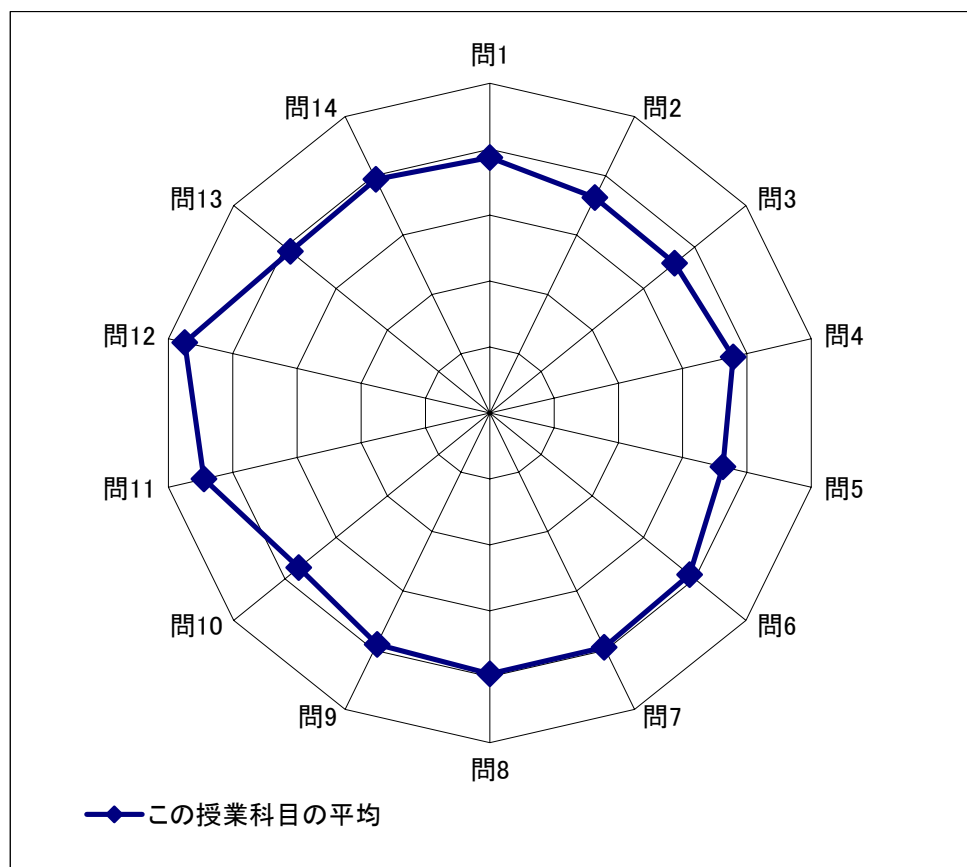
※1 平均、標準偏差の算出方法については目次の末尾をご参照ください。



学生による授業評価アンケート結果  
 共通専門基礎科目(実験科目)

	① (5点)	② (4点)	③ (3点)	④ (2点)	⑤ (1点)	この授業科目 の平均	この授業科目の 標準偏差
<b>授業全体について</b>							
1)シラバスの到達目標の達成	157	354	178	18	11	3.87	0.83
2)シラバスが授業の履修に役立ったか	131	284	239	40	24	3.64	0.95
3)授業はよく理解できたか	75	354	234	43	13	3.61	0.82
4)授業分野への意欲や高まったか	176	296	179	44	20	3.79	0.97
5)授業の難易度は適切だったか	134	285	214	70	16	3.63	0.97
6)この授業に満足したか	211	293	167	31	19	3.90	0.96
<b>授業方法について</b>							
7)授業の進度は適切か	219	302	153	36	10	3.95	0.92
8)教科書・配布資料は適切か	220	302	151	38	8	3.96	0.91
9)教員の話し方は適切か	192	307	187	20	12	3.90	0.88
10)板書・資料提示は適切か	152	282	233	40	11	3.73	0.91
11)意見や質問への対応	442	157	95	8	5	4.45	0.82
<b>学生の学習姿勢について</b>							
12)どの程度出席したか	595	52	40	8	5	4.75	0.68
13)授業に関する自己学習はどの程度	288	138	207	36	28	3.89	1.13
14)発表やレポートへの取り組み	213	290	148	25	19	3.94	0.95
<b>中間アンケートについて</b>							
15)中間アンケートの反映は					721		

※1 平均、標準偏差の算出方法については目次の末尾をご参照ください。



学生による授業評価アンケート結果  
留学生科目

	① (5点)	② (4点)	③ (3点)	④ (2点)	⑤ (1点)	この授業科目 の平均	この授業科目の 標準偏差
<b>授業全体について</b>							
1) シラバスの到達目標の達成	101	63	13	1		4.48	0.66
2) シラバスが授業の履修に役立ったか	104	53	20	1		4.46	0.71
3) 授業はよく理解できたか	86	78	9	3		4.40	0.67
4) 授業分野への意欲や高まったか	83	73	16	5	1	4.30	0.79
5) 授業の難易度は適切だったか	102	52	19	5		4.41	0.79
6) この授業に満足したか	110	54	10	4		4.52	0.70
<b>授業方法について</b>							
7) 授業の進度は適切か	131	37	7	1	2	4.65	0.69
8) 教科書・配布資料は適切か	119	46	8	3	1	4.58	0.71
9) 教員の話し方は適切か	143	27	6	2		4.75	0.57
10) 板書・資料提示は適切か	117	42	16	3		4.53	0.73
11) 意見や質問への対応	141	27	9			4.75	0.54
<b>学生の学習姿勢について</b>							
12) どの程度出席したか	128	44	4			4.70	0.50
13) 授業に関する自己学習はどの程度	54	58	53	9	1	3.89	0.92
14) 発表やレポートへの取り組み	61	75	35	2	1	4.11	0.80
<b>中間アンケートについて</b>							
15) 中間アンケートの反映は					178		

※1 平均、標準偏差の算出方法については目次の末尾をご参照ください。

