

千葉大学学生の皆さんへ

授業アンケート協力のお礼

平成24年度前期の普遍教育科目について、学生による授業アンケートと教員による自己評価アンケートをそれぞれ実施いたしました。ご協力に感謝いたします。

授業アンケートは、学生にとって自分の学習を振り返る機会として、教員にとっては、授業改善に役立てることを目的としています。

普遍教育センターでは、各授業科目について、学生によるアンケートの集計結果と教員自身の自己評価を合わせて各教員に通知しています。各教員は、集計結果と自己評価を比較しながら、結果についての感想や次年度に向けての改善点などを記載してもらっています。

授業アンケートは授業のランキングではありません。あくまでも授業改善が第一の目的であり、各教員がアンケートの結果を次にどのように活かすかが重要です。

しかし言うまでもなく、学生の協力なしには成り立ちません。その意味でも結果を学生に公表する必要があると考えています。

普遍教育センターでは、授業ごとの集計結果を簡易冊子化し、学生が閲覧できるようにしました。閲覧を希望する本学学生は普遍教育課窓口に出してください。

また、各教員から提出されるコメントも今後冊子化し、同様の方法で公開する予定です。

参考までに、普遍教育科目の科目区分毎の集計結果を掲載します。

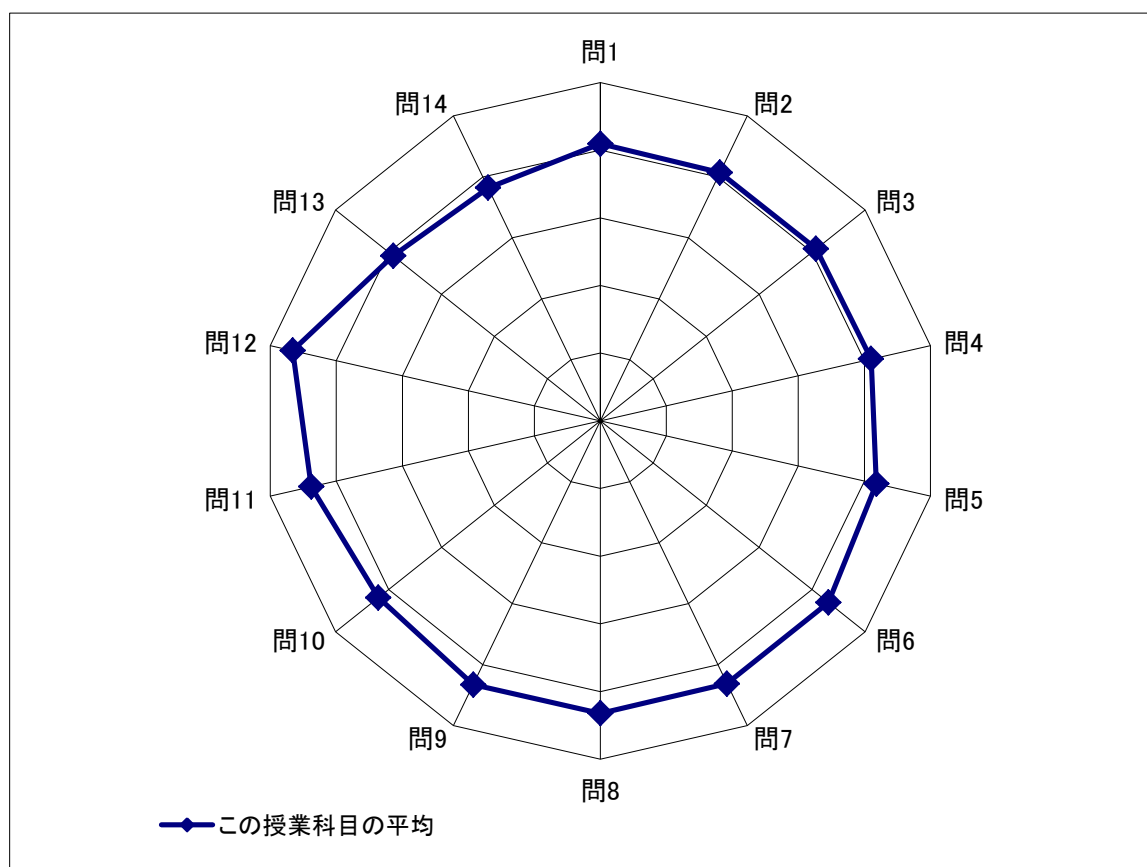
平成24年 9月24日

千葉大学普遍教育センター

学生による最終時の授業アンケート 結果
英語科目

	① (5点)	② (4点)	③ (3点)	④ (2点)	⑤ (1点)	この授業科目 の平均	この授業科目の 標準偏差
授業全体について							
1) シラバスの到達目標の達成	720	1160	384	50	6	4.09	0.76
2) シラバスが授業の履修に役立ったか	846	910	472	71	23	4.07	0.88
3) 授業はよく理解できたか	600	1359	347	31	4	4.08	0.68
4) 授業分野への意欲が高まったか	859	990	386	78	25	4.10	0.87
5) 授業の難易度は適切だったか	985	910	345	80	18	4.18	0.86
6) この授業に満足したか	1189	778	299	54	21	4.31	0.85
授業方法について							
7) 授業の進度は適切か	1196	783	267	82	12	4.31	0.85
8) 教科書・配布資料は適切か	1188	787	301	43	16	4.32	0.82
9) 教員の話し方は適切か	1272	697	265	77	29	4.33	0.89
10) 板書・資料提示は適切か	1029	807	439	42	19	4.19	0.86
11) 意見や質問への対応	1335	559	403	17	6	4.38	0.81
学生の学習姿勢について							
12) どの程度出席したか	1595	669	46	6	1	4.66	0.53
13) 授業に関する自己学習はどの程度	755	735	723	69	33	3.91	0.94
14) 発表やレポートへの取り組み	575	930	635	94	54	3.82	0.93
中間アンケートについて							
15) 中間アンケートの反映は					2349		

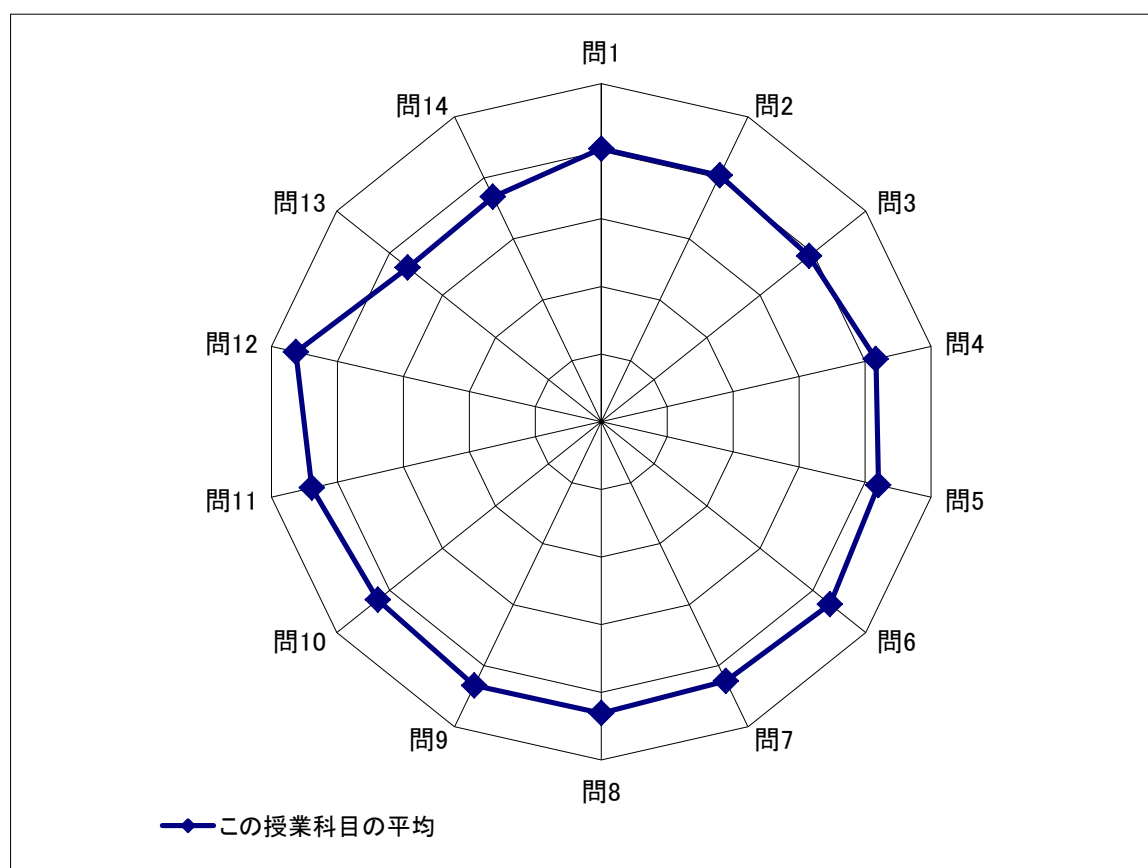
※ 平均、標準偏差の算出方法については目次の末尾をご参照ください。



学生による最終時の授業アンケート 結果
初修外国語科目

	① (5点)	② (4点)	③ (3点)	④ (2点)	⑤ (1点)	この授業科目 の平均	この授業科目の 標準偏差
授業全体について							
1)シラバスの到達目標の達成	379	639	214	40	13	4.04	0.82
2)シラバスが授業の履修に役立ったか	432	534	278	29	14	4.04	0.86
3)授業はよく理解できたか	282	716	217	61	12	3.93	0.81
4)授業分野への意欲が高まったか	531	523	168	41	24	4.16	0.90
5)授業の難易度は適切だったか	562	509	147	56	14	4.20	0.88
6)この授業に満足したか	681	413	147	23	23	4.33	0.88
授業方法について							
7)授業の進度は適切か	604	481	140	49	14	4.25	0.87
8)教科書・配布資料は適切か	656	440	143	31	18	4.31	0.86
9)教員の話し方は適切か	664	444	125	43	11	4.33	0.85
10)板書・資料提示は適切か	564	506	162	41	11	4.22	0.85
11)意見や質問への対応	738	302	207	12	6	4.39	0.82
学生の学習姿勢について							
12)どの程度出席したか	844	379	33	5	2	4.63	0.57
13)授業に関する自己学習はどの程度	256	444	465	67	30	3.66	0.94
14)発表やレポートへの取り組み	274	422	470	43	35	3.69	0.94
中間アンケートについて							
15)中間アンケートの反映は	15	11	8		1240	4.21	0.80

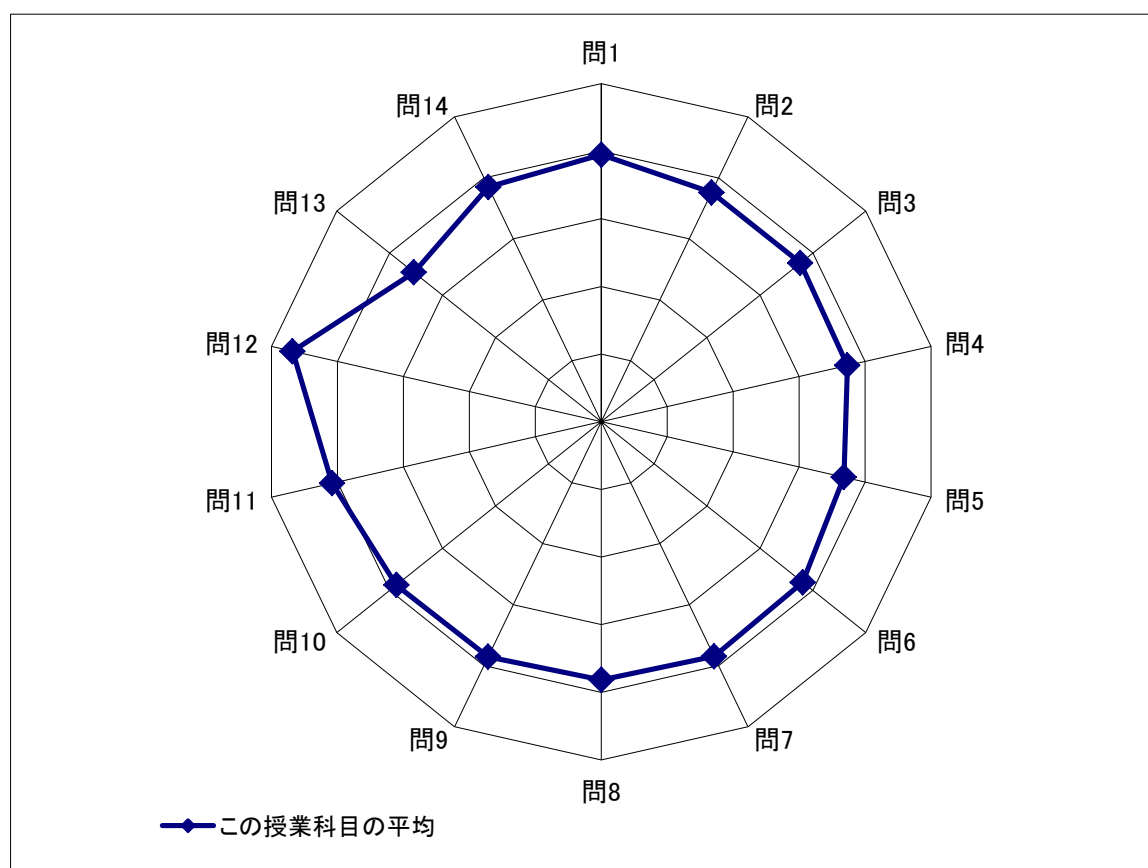
※ 平均、標準偏差の算出方法については目次の末尾をご参照ください。



学生による最終時の授業アンケート 結果
情報リテラシー科目

	① (5点)	② (4点)	③ (3点)	④ (2点)	⑤ (1点)	この授業科目 の平均	この授業科目の 標準偏差
授業全体について							
1)シラバスの到達目標の達成	468	739	381	47	27	3.95	0.88
2)シラバスが授業の履修に役立ったか	429	589	520	66	59	3.76	1.00
3)授業はよく理解できたか	326	786	407	114	28	3.76	0.90
4)授業分野への意欲が高まったか	405	653	419	120	64	3.73	1.03
5)授業の難易度は適切だったか	451	566	388	179	80	3.68	1.12
6)この授業に満足したか	489	620	367	122	66	3.81	1.06
授業方法について							
7)授業の進度は適切か	549	567	352	143	54	3.85	1.07
8)教科書・配布資料は適切か	491	562	467	91	50	3.81	1.02
9)教員の話し方は適切か	553	586	331	122	73	3.86	1.09
10)板書・資料提示は適切か	539	586	379	103	56	3.87	1.04
11)意見や質問への対応	732	433	386	51	38	4.08	1.00
学生の学習姿勢について							
12)どの程度出席したか	1242	307	69	14	10	4.68	0.65
13)授業に関する自己学習はどの程度	378	406	665	92	93	3.54	1.08
14)発表やレポートへの取り組み	437	657	419	62	46	3.85	0.96
中間アンケートについて							
15)中間アンケートの反映は	5	11	9	1	1648	3.77	0.80

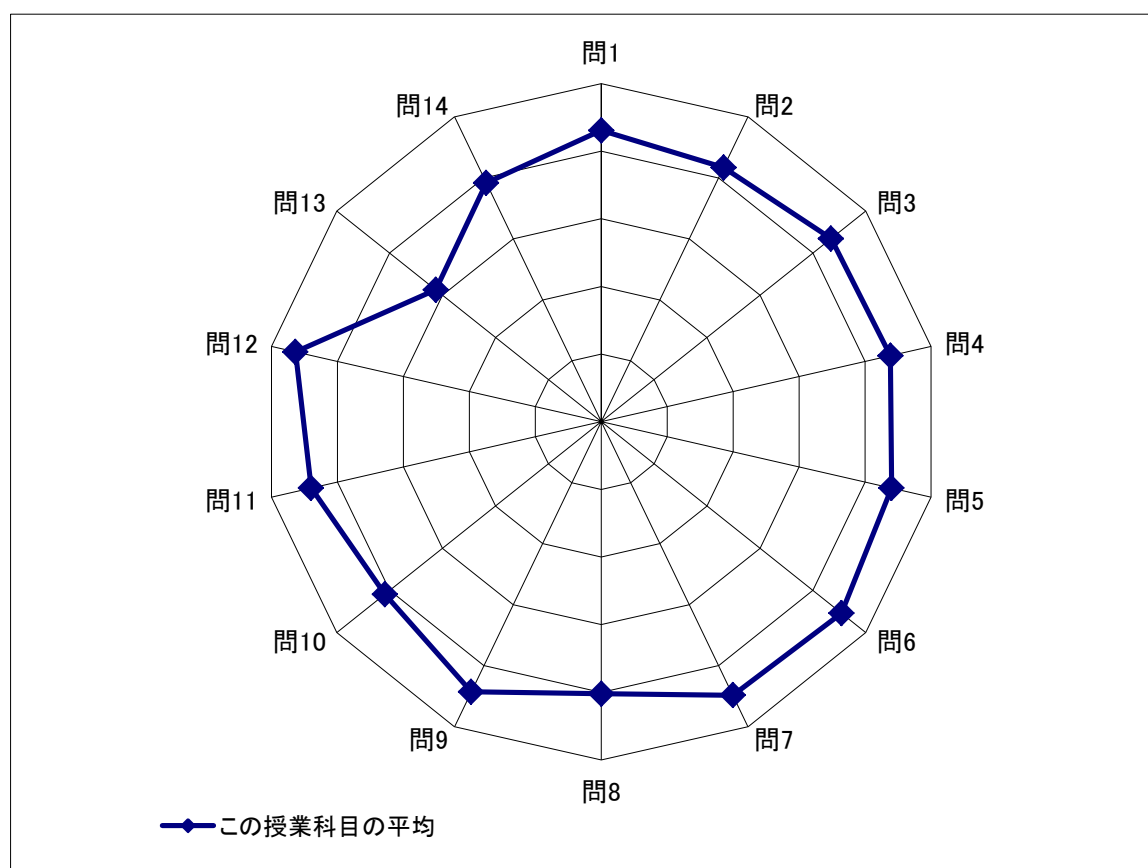
※ 平均、標準偏差の算出方法については目次の末尾をご参照ください。



学生による最終時の授業アンケート 結果
スポーツ・健康科目

	① (5点)	② (4点)	③ (3点)	④ (2点)	⑤ (1点)	この授業科目 の平均	この授業科目の 標準偏差
授業全体について							
1)シラバスの到達目標の達成	824	664	238	18	5	4.31	0.76
2)シラバスが授業の履修に役立ったか	765	597	334	32	23	4.17	0.89
3)授業はよく理解できたか	827	720	180	20	2	4.34	0.72
4)授業分野への意欲が高まったか	957	556	197	26	12	4.38	0.80
5)授業の難易度は適切だったか	992	527	182	37	12	4.40	0.81
6)この授業に満足したか	1154	422	144	21	8	4.54	0.73
授業方法について							
7)授業の進度は適切か	1079	479	156	28	5	4.49	0.75
8)教科書・配布資料は適切か	705	335	608	14	11	4.02	0.94
9)教員の話し方は適切か	1066	432	198	40	11	4.43	0.83
10)板書・資料提示は適切か	751	377	537	14	11	4.09	0.92
11)意見や質問への対応	1036	355	310	14	5	4.40	0.83
学生の学習姿勢について							
12)どの程度出席したか	1180	468	62	4	5	4.64	0.59
13)授業に関する自己学習はどの程度	434	310	387	170	397	3.13	1.49
14)発表やレポートへの取り組み	620	458	516	25	64	3.92	1.03
中間アンケートについて							
15)中間アンケートの反映は					1755		

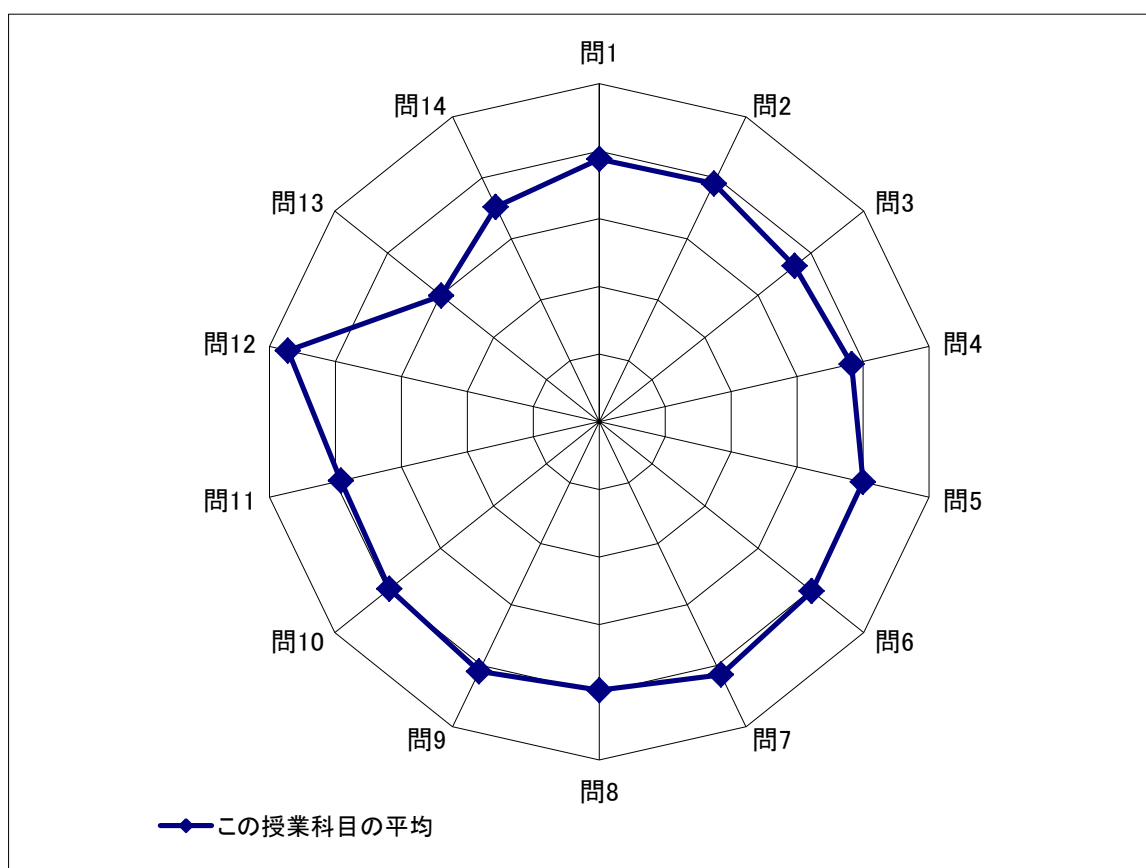
※ 平均、標準偏差の算出方法については目次の末尾をご参照ください。



学生による最終時の授業アンケート 結果
教養コア科目

	① (5点)	② (4点)	③ (3点)	④ (2点)	⑤ (1点)	この授業科目 の平均	この授業科目の 標準偏差
授業全体について							
1) シラバスの到達目標の達成	2221	4369	2317	314	123	3.88	0.85
2) シラバスが授業の履修に役立ったか	2696	3845	2225	403	176	3.91	0.93
3) 授業はよく理解できたか	1447	4592	2471	640	188	3.69	0.88
4) 授業分野への意欲が高まったか	2530	3903	1950	666	291	3.83	1.01
5) 授業の難易度は適切だったか	3290	3576	1813	491	172	4.00	0.96
6) この授業に満足したか	3498	3419	1742	454	227	4.02	0.99
授業方法について							
7) 授業の進度は適切か	3895	3493	1518	346	97	4.15	0.89
8) 教科書・配布資料は適切か	3371	3142	2160	472	188	3.97	0.99
9) 教員の話し方は適切か	3900	3258	1545	449	191	4.09	0.97
10) 板書・資料提示は適切か	3300	3398	1850	580	206	3.96	1.00
11) 意見や質問への対応	3388	2048	3554	154	103	3.92	0.95
学生の学習姿勢について							
12) どの程度出席したか	7272	1462	402	66	37	4.72	0.62
13) 授業に関する自己学習はどの程度	1201	1518	3738	1463	1283	2.99	1.18
14) 発表やレポートへの取り組み	1707	2837	3573	516	479	3.52	1.03
中間アンケートについて							
15) 中間アンケートの反映は					9449		

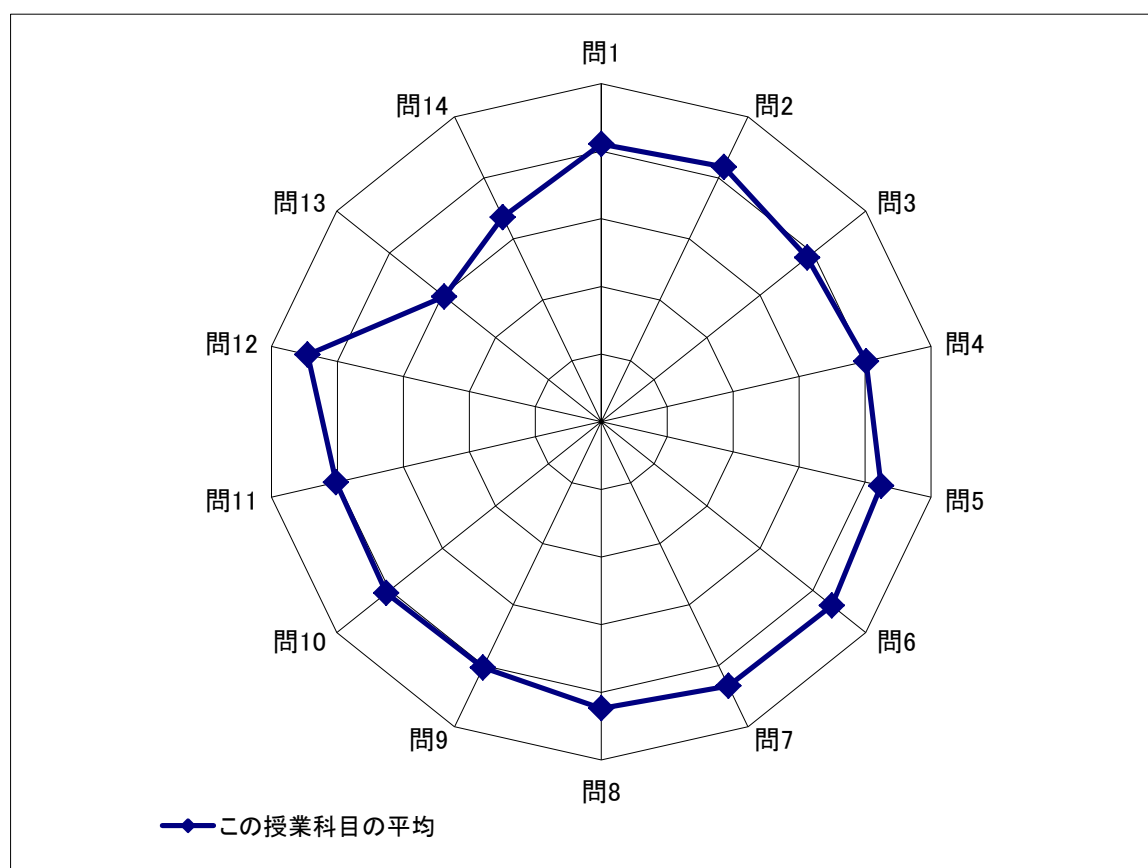
※ 平均、標準偏差の算出方法については目次の末尾をご参照ください。



学生による最終時の授業アンケート 結果
教養展開科目

	① (5点)	② (4点)	③ (3点)	④ (2点)	⑤ (1点)	この授業科目 の平均	この授業科目の 標準偏差
授業全体について							
1)シラバスの到達目標の達成	1206	1831	603	75	19	4.11	0.77
2)シラバスが授業の履修に役立ったか	1617	1343	647	76	48	4.18	0.88
3)授業はよく理解できたか	750	2052	768	119	48	3.89	0.80
4)授業分野への意欲が高まったか	1266	1551	691	168	60	4.02	0.92
5)授業の難易度は適切だったか	1739	1364	482	106	45	4.24	0.87
6)この授業に満足したか	2025	1188	402	85	36	4.36	0.84
授業方法について							
7)授業の進度は適切か	1937	1269	403	90	36	4.33	0.84
8)教科書・配布資料は適切か	1709	1345	551	94	29	4.24	0.85
9)教員の話し方は適切か	1528	1256	600	247	105	4.03	1.04
10)板書・資料提示は適切か	1399	1424	709	161	45	4.06	0.92
11)意見や質問への対応	1518	878	1207	70	32	4.02	0.94
学生の学習姿勢について							
12)どの程度出席したか	1947	1529	185	29	11	4.45	0.66
13)授業に関する自己学習はどの程度	488	653	1401	555	597	2.97	1.23
14)発表やレポートへの取り組み	603	1081	1349	304	337	3.36	1.13
中間アンケートについて							
15)中間アンケートの反映は	316	655	552	119	1992	3.71	0.86

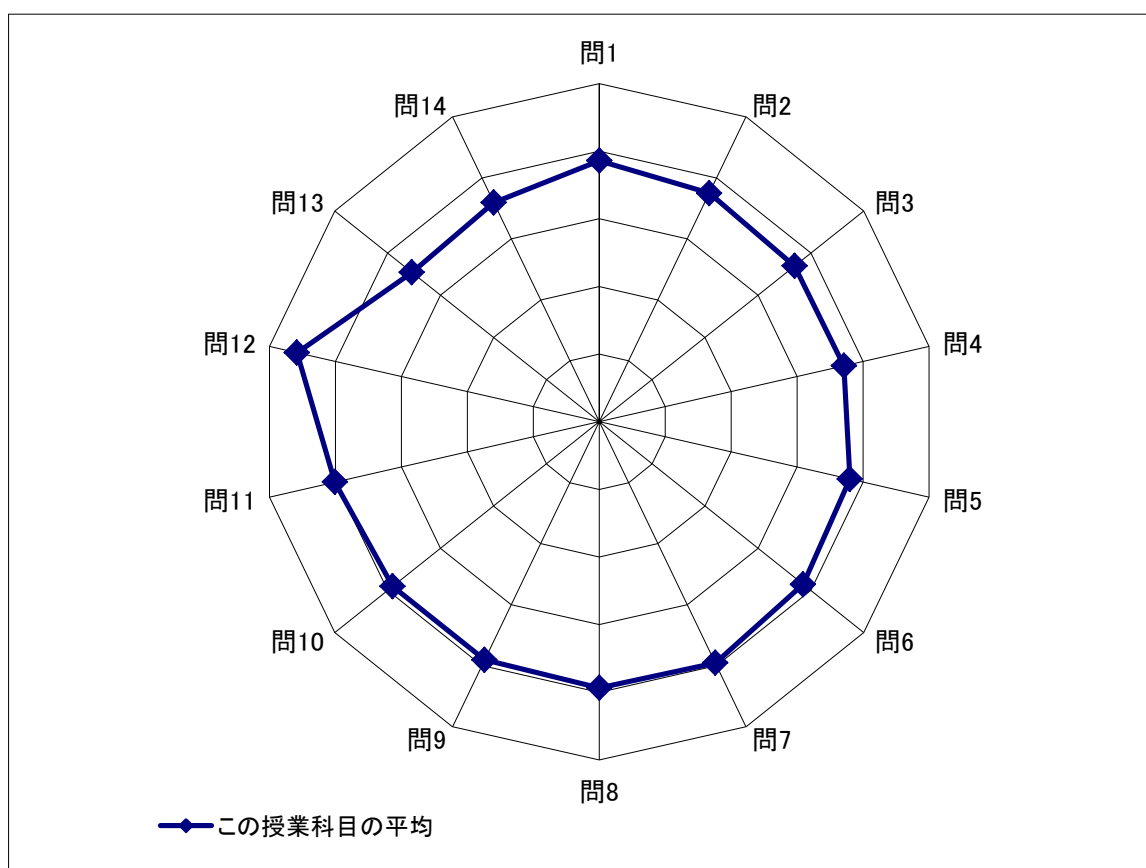
※ 平均、標準偏差の算出方法については目次の末尾をご参照ください。



学生による最終時の授業アンケート 結果
 共通専門基礎科目

	① (5点)	② (4点)	③ (3点)	④ (2点)	⑤ (1点)	この授業科目 の平均	この授業科目の 標準偏差
授業全体について							
1) シラバスの到達目標の達成	1277	2344	1399	198	77	3.86	0.88
2) シラバスが授業の履修に役立ったか	1247	1956	1757	196	140	3.75	0.94
3) 授業はよく理解できたか	850	2556	1426	353	113	3.69	0.89
4) 授業分野への意欲が高まったか	1210	2072	1456	374	183	3.71	1.01
5) 授業の難易度は適切だったか	1465	2020	1246	402	158	3.80	1.02
6) この授業に満足したか	1561	2036	1227	284	180	3.85	1.01
授業方法について							
7) 授業の進度は適切か	1761	2066	1068	262	132	3.96	0.98
8) 教科書・配布資料は適切か	1777	1893	1237	241	137	3.93	0.99
9) 教員の話し方は適切か	1878	1794	1068	336	210	3.91	1.08
10) 板書・資料提示は適切か	1791	1851	1157	318	168	3.90	1.04
11) 意見や質問への対応	2054	1382	1648	97	59	4.01	0.94
学生の学習姿勢について							
12) どの程度出席したか	3631	1122	386	58	30	4.58	0.73
13) 授業に関する自己学習はどの程度	961	1570	2165	352	159	3.54	0.97
14) 発表やレポートへの取り組み	1038	1713	1899	261	234	3.59	1.01
中間アンケートについて							
15) 中間アンケートの反映は	36	69	50	12	5122	3.77	0.87

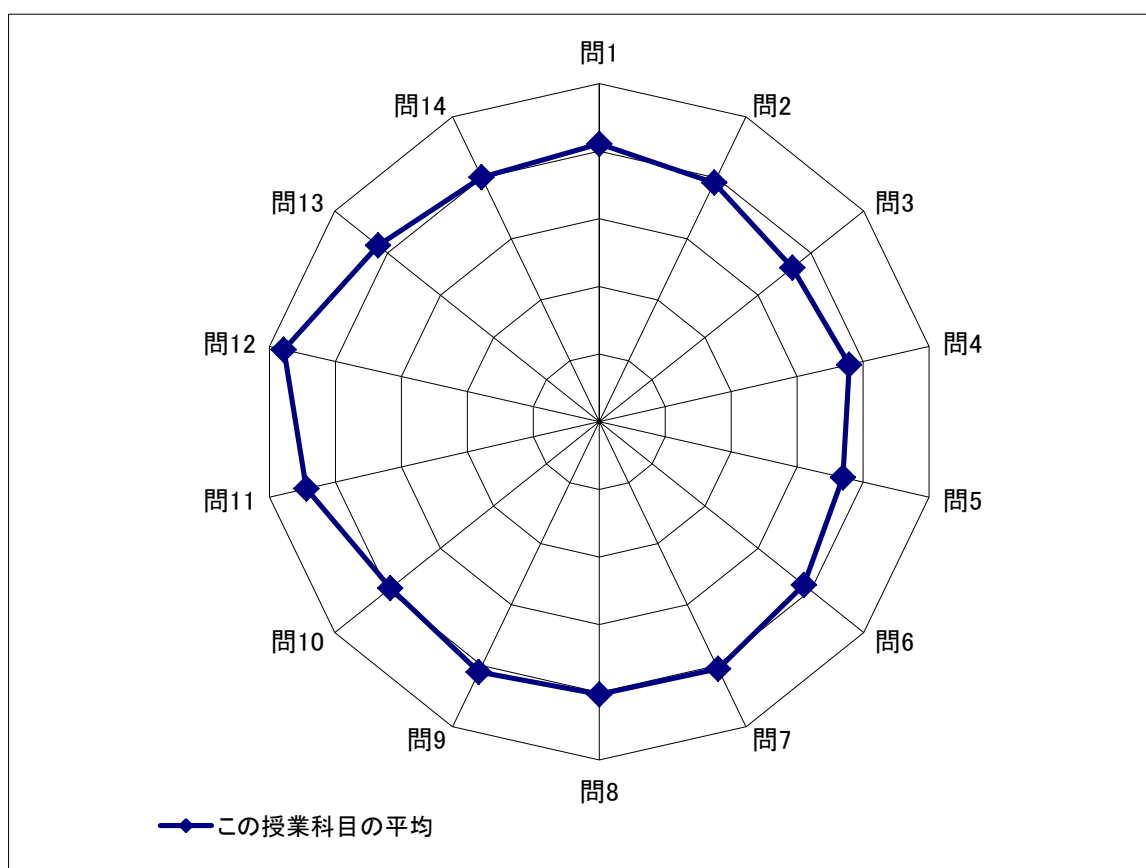
※ 平均、標準偏差の算出方法については目次の末尾をご参照ください。



学生による最終時の授業アンケート 結果
 共通専門基礎科目(実験)

	① (5点)	② (4点)	③ (3点)	④ (2点)	⑤ (1点)	この授業科目 の平均	この授業科目の 標準偏差
授業全体について							
1)シラバスの到達目標の達成	182	268	93	7	5	4.11	0.78
2)シラバスが授業の履修に役立ったか	177	195	155	18	10	3.92	0.94
3)授業はよく理解できたか	86	253	161	46	9	3.65	0.89
4)授業分野への意欲が高まったか	128	244	134	31	16	3.79	0.96
5)授業の難易度は適切だったか	146	189	144	54	21	3.69	1.08
6)この授業に満足したか	164	211	138	27	15	3.87	0.98
授業方法について							
7)授業の進度は適切か	193	229	104	24	4	4.05	0.88
8)教科書・配布資料は適切か	206	215	90	30	13	4.03	0.98
9)教員の話し方は適切か	233	186	107	20	9	4.11	0.94
10)板書・資料提示は適切か	174	216	134	20	10	3.95	0.93
11)意見や質問への対応	336	134	56	17	2	4.44	0.83
学生の学習姿勢について							
12)どの程度出席したか	455	63	24		2	4.78	0.55
13)授業に関する自己学習はどの程度	297	88	126	19	12	4.18	1.04
14)発表やレポートへの取り組み	187	216	97	29	9	4.01	0.95
中間アンケートについて							
15)中間アンケートの反映は					555		

※ 平均、標準偏差の算出方法については目次の末尾をご参照ください。



学生による最終時の授業アンケート 結果

留学生科目

	① (5点)	② (4点)	③ (3点)	④ (2点)	⑤ (1点)	この授業科目 の平均	この授業科目の 標準偏差
授業全体について							
1) シラバスの到達目標の達成	58	22	8			4.57	0.65
2) シラバスが授業の履修に役立ったか	57	24	6		1	4.55	0.72
3) 授業はよく理解できたか	54	28	5	1		4.53	0.66
4) 授業分野への意欲が高まったか	53	22	11	1		4.46	0.76
5) 授業の難易度は適切だったか	60	21	5	1		4.61	0.65
6) この授業に満足したか	62	20	5		1	4.61	0.70
授業方法について							
7) 授業の進度は適切か	65	17	5	1		4.66	0.64
8) 教科書・配布資料は適切か	65	17	6			4.67	0.60
9) 教員の話し方は適切か	69	13	6			4.72	0.58
10) 板書・資料提示は適切か	56	27	5			4.58	0.60
11) 意見や質問への対応	72	9	5	1		4.75	0.61
学生の学習姿勢について							
12) どの程度出席したか	61	26				4.70	0.46
13) 授業に関する自己学習はどの程度	31	27	22	5	1	3.95	0.98
14) 発表やレポートへの取り組み	37	32	17			4.23	0.76
中間アンケートについて							
15) 中間アンケートの反映は					88		

※ 平均、標準偏差の算出方法については目次の末尾をご参照ください。

