

千葉大学学生の皆さんへ

## 授業アンケート協力のお礼

平成25年度前期の普遍教育科目について、学生による授業アンケートと教員による自己評価アンケートをそれぞれ実施いたしました。ご協力に感謝いたします。

授業アンケートは、学生にとって自分の学習を振り返る機会として、教員にとっては、授業改善に役立てることを目的としています。

普遍教育センターでは、各授業科目について、学生によるアンケートの集計結果と教員自身の自己評価を合わせて各教員に通知しています。各教員は、集計結果と自己評価を比較しながら、結果についての感想や次年度に向けての改善点などを記載してもらっています。

授業アンケートは授業のランキングではありません。あくまでも授業改善が第一の目的であり、各教員がアンケートの結果を次にどのように活かすかが重要です。

しかし言うまでもなく、学生の協力なしには成り立ちません。その意味でも結果を学生に公表する必要があると考えています。

普遍教育センターでは、授業ごとの集計結果を簡易冊子化し、学生が閲覧できるようにしました。閲覧を希望する本学学生は普遍教育課窓口に出してください。

また、各教員から提出されるコメントも今後冊子化し、同様の方法で公開する予定です。

参考までに、普遍教育科目の科目区分毎の集計結果を掲載します。

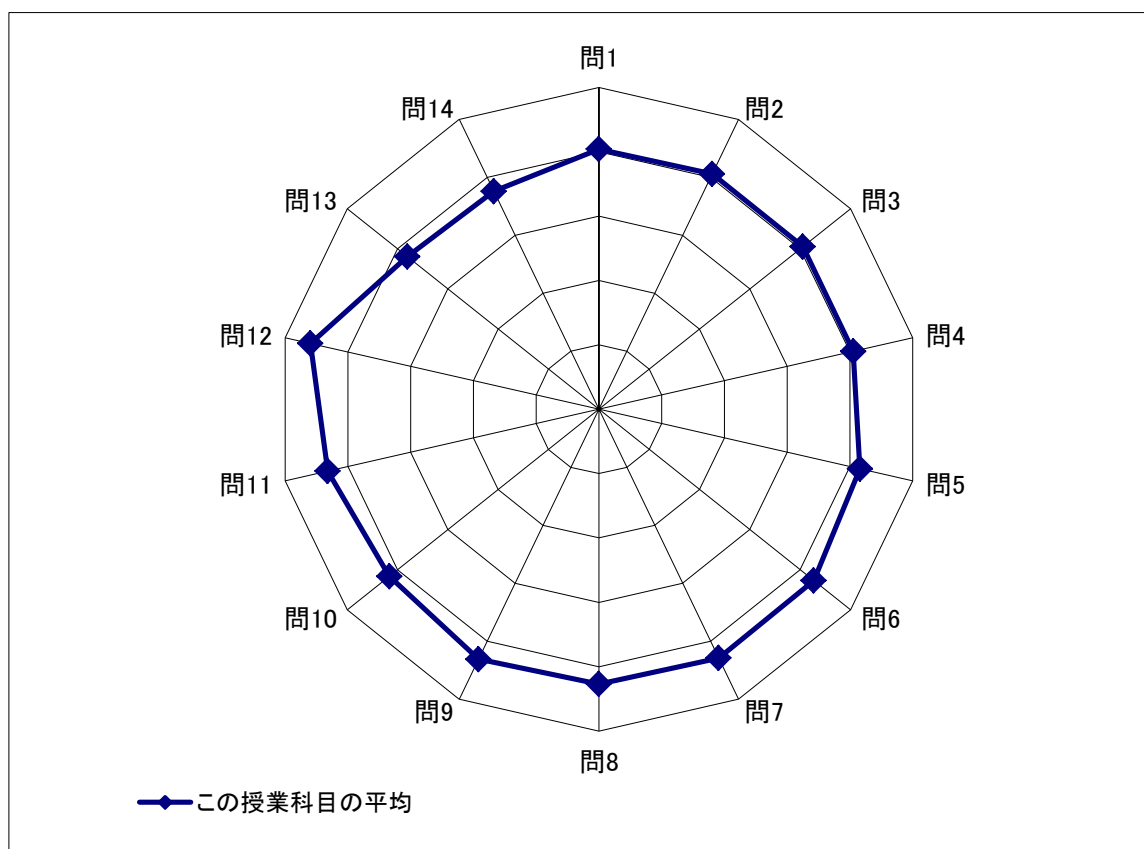
平成25年 9月17日

千葉大学普遍教育センター

学生による最終時の授業アンケート 結果  
英語科目

	① (5点)	② (4点)	③ (3点)	④ (2点)	⑤ (1点)	この授業科目 の平均	この授業科目の 標準偏差
<b>授業全体について</b>							
1)シラバスの到達目標の達成	649	1166	392	49	21	4.04	0.79
2)シラバスが授業の履修に役立ったか	805	935	445	62	35	4.06	0.89
3)授業はどのくらい理解できたか	585	1329	304	45	22	4.05	0.74
4)授業分野への意欲が高まったか	798	985	381	84	42	4.05	0.91
5)授業の難易度は適切だったか	923	953	309	71	35	4.16	0.88
6)この授業に満足したか	1141	774	278	53	46	4.27	0.91
<b>授業方法について</b>							
7)授業の進度は適切か	1109	844	256	50	29	4.29	0.84
8)教科書・配布資料は適切か	1088	828	298	57	20	4.27	0.84
9)教員の話し方は適切か	1215	705	270	61	38	4.31	0.90
10)板書・資料提示は適切か	972	822	419	49	26	4.16	0.88
11)意見や質問への対応	1274	542	426	13	29	4.32	0.88
<b>学生の学習姿勢について</b>							
12)どの程度出席したか	1509	674	71	9	19	4.60	0.65
13)授業に関する自己学習はどの程度	661	684	802	87	43	3.81	0.96
14)発表やレポートへの取り組み	526	897	666	110	60	3.76	0.95
<b>中間アンケートについて</b>							
15)中間アンケートの反映は					2300		

※ 平均、標準偏差の算出方法については目次の末尾をご参照ください。

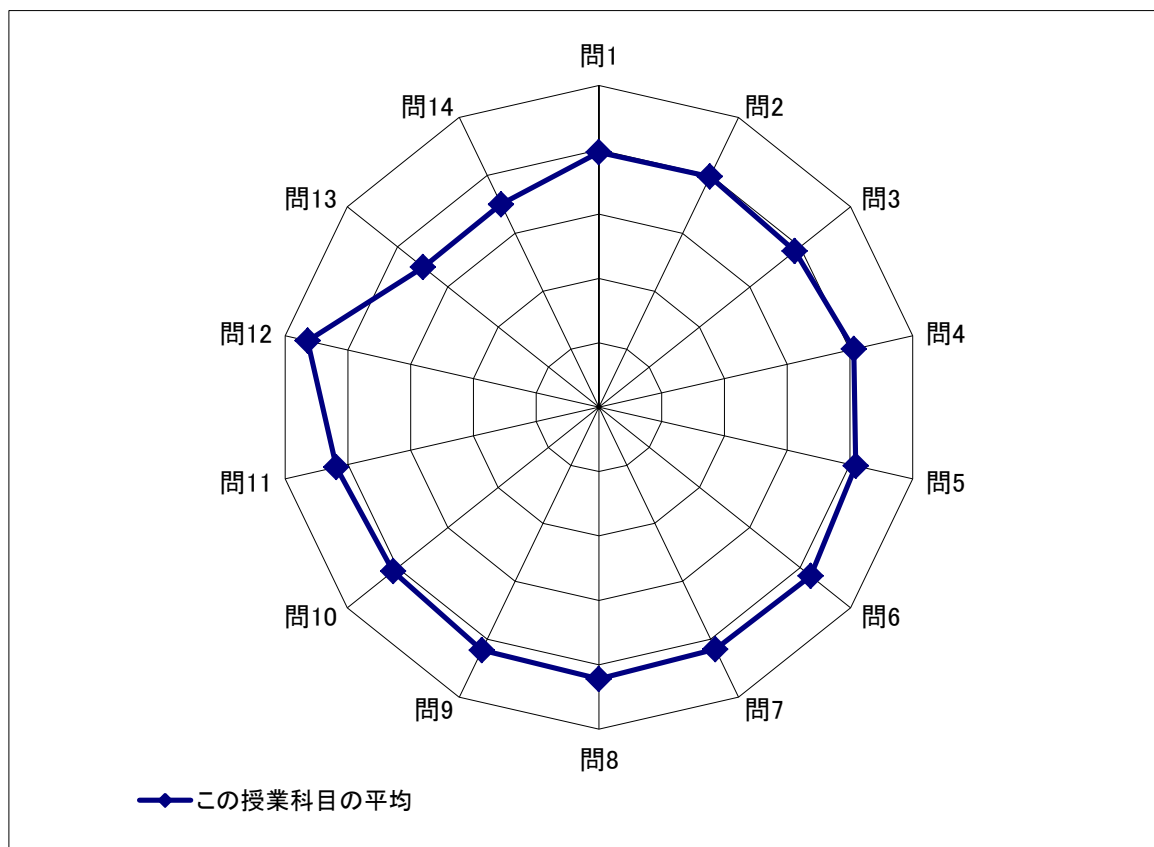


# 学生による最終時の授業アンケート 結果

## 初修外国語科目

	① (5点)	② (4点)	③ (3点)	④ (2点)	⑤ (1点)	この授業科目 の平均	この授業科目の 標準偏差
<b>授業全体について</b>							
1) シラバスの到達目標の達成	264	562	229	31	5	3.96	0.78
2) シラバスが授業の履修に役立ったか	325	459	269	27	9	3.98	0.85
3) 授業はどのくらい理解できたか	227	573	245	39	6	3.90	0.78
4) 授業分野への意欲が高まったか	376	481	185	33	18	4.06	0.88
5) 授業の難易度は適切だったか	421	423	190	50	9	4.10	0.90
6) この授業に満足したか	486	414	138	41	13	4.21	0.89
<b>授業方法について</b>							
7) 授業の進度は適切か	443	446	161	34	8	4.17	0.84
8) 教科書・配布資料は適切か	487	399	176	26	5	4.22	0.83
9) 教員の話し方は適切か	496	381	155	43	16	4.19	0.92
10) 板書・資料提示は適切か	430	397	197	51	12	4.09	0.93
11) 意見や質問への対応	511	285	263	18	5	4.18	0.89
<b>学生の学習姿勢について</b>							
12) どの程度出席したか	731	315	34	2		4.64	0.55
13) 授業に関する自己学習はどの程度	164	342	462	78	31	3.49	0.93
14) 発表やレポートへの取り組み	173	295	515	55	27	3.50	0.91
<b>中間アンケートについて</b>							
15) 中間アンケートの反映は					1095		

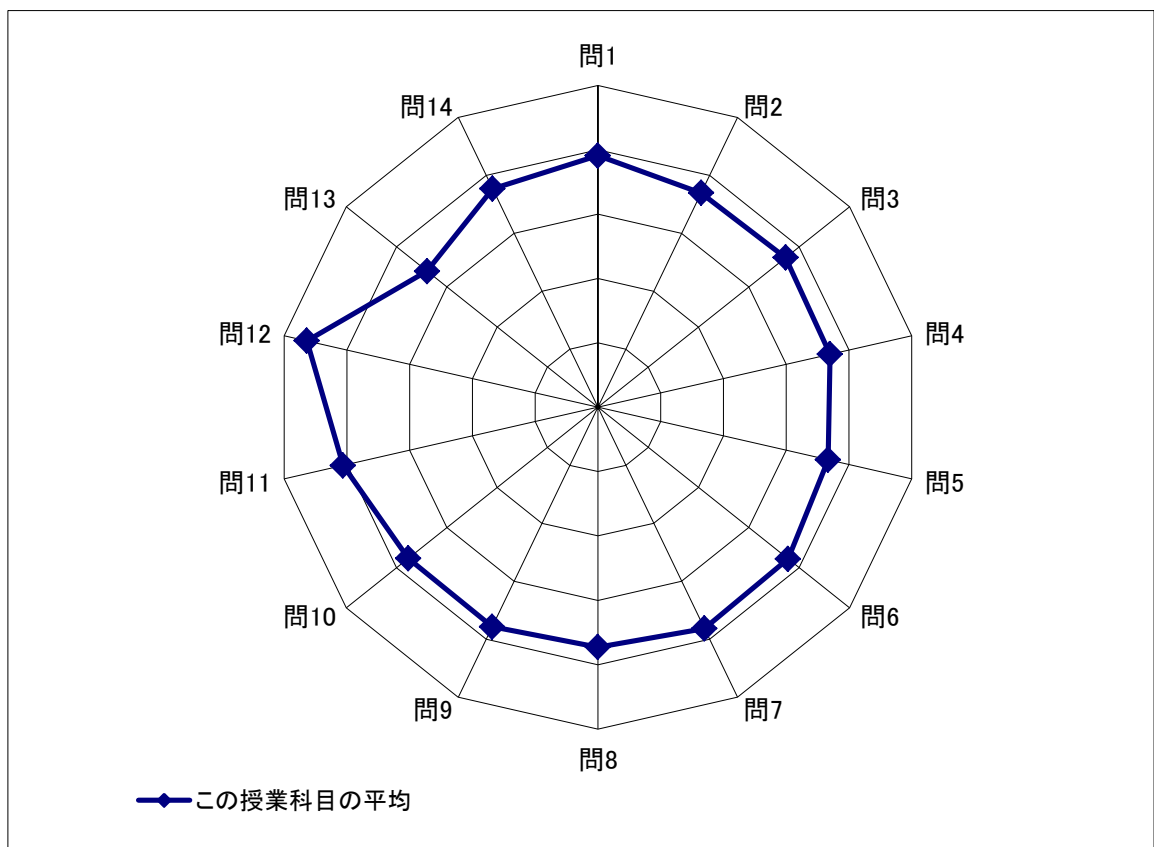
※ 平均、標準偏差の算出方法については目次の末尾をご参照ください。



学生による最終時の授業アンケート 結果  
情報リテラシー科目

	① (5点)	② (4点)	③ (3点)	④ (2点)	⑤ (1点)	この授業科目 の平均	この授業科目の 標準偏差
<b>授業全体について</b>							
1)シラバスの到達目標の達成	443	922	428	61	21	3.91	0.83
2)シラバスが授業の履修に役立ったか	388	721	629	82	55	3.70	0.94
3)授業はどのくらい理解できたか	315	918	490	124	27	3.73	0.87
4)授業分野への意欲が高まったか	385	804	483	131	67	3.70	0.99
5)授業の難易度は適切だったか	445	701	459	196	72	3.67	1.07
6)この授業に満足したか	472	755	466	114	64	3.78	1.00
<b>授業方法について</b>							
7)授業の進度は適切か	519	747	410	142	57	3.82	1.02
8)教科書・配布資料は適切か	444	680	586	111	49	3.73	0.97
9)教員の話し方は適切か	547	671	436	138	79	3.79	1.07
10)板書・資料提示は適切か	491	699	487	144	51	3.77	1.01
11)意見や質問への対応	765	550	468	56	24	4.06	0.95
<b>学生の学習姿勢について</b>							
12)どの程度出席したか	1368	356	104	18	14	4.64	0.70
13)授業に関する自己学習はどの程度	350	433	800	136	134	3.39	1.09
14)発表やレポートへの取り組み	469	667	555	86	55	3.77	0.98
<b>中間アンケートについて</b>							
15)中間アンケートの反映は					1944		

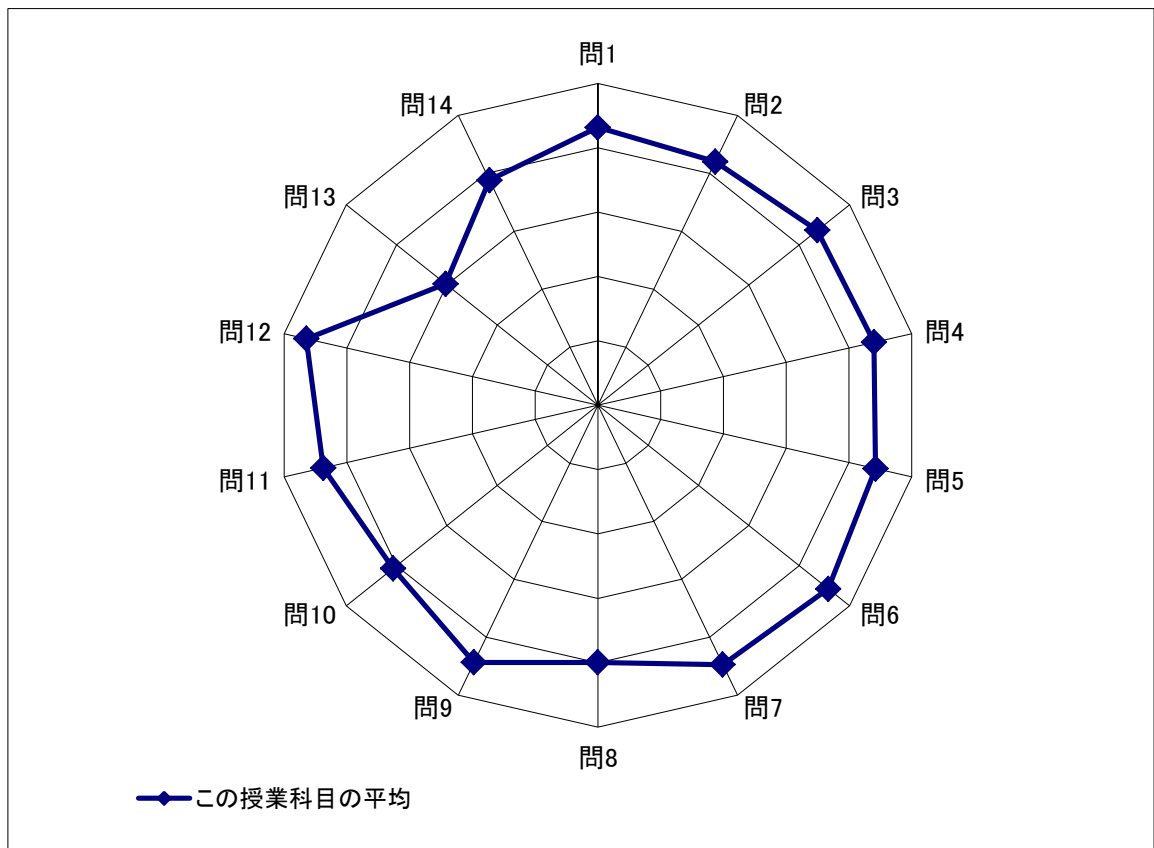
※ 平均、標準偏差の算出方法については目次の末尾をご参照ください。



学生による最終時の授業アンケート 結果  
 スポーツ・健康科目

	① (5点)	② (4点)	③ (3点)	④ (2点)	⑤ (1点)	この授業科目 の平均	この授業科目の 標準偏差
<b>授業全体について</b>							
1)シラバスの到達目標の達成	740	684	179	14	5	4.32	0.73
2)シラバスが授業の履修に役立ったか	714	579	285	26	17	4.20	0.86
3)授業はどのくらい理解できたか	787	659	154	17	4	4.36	0.72
4)授業分野への意欲が高まったか	856	590	151	14	9	4.40	0.74
5)授業の難易度は適切だったか	921	512	149	28	9	4.43	0.77
6)この授業に満足したか	1089	408	105	12	7	4.58	0.69
<b>授業方法について</b>							
7)授業の進度は適切か	958	497	135	19	6	4.47	0.73
8)教科書・配布資料は適切か	643	345	592	13	11	4.00	0.93
9)教員の話し方は適切か	961	455	157	30	14	4.43	0.81
10)板書・資料提示は適切か	667	411	503	14	9	4.07	0.90
11)意見や質問への対応	914	401	267	12	8	4.37	0.82
<b>学生の学習姿勢について</b>							
12)どの程度出席したか	1123	408	57	7	6	4.65	0.61
13)授業に関する自己学習はどの程度	394	257	367	146	430	3.02	1.52
14)発表やレポートへの取り組み	555	410	540	21	53	3.88	1.02
<b>中間アンケートについて</b>							
15)中間アンケートの反映は					1626		

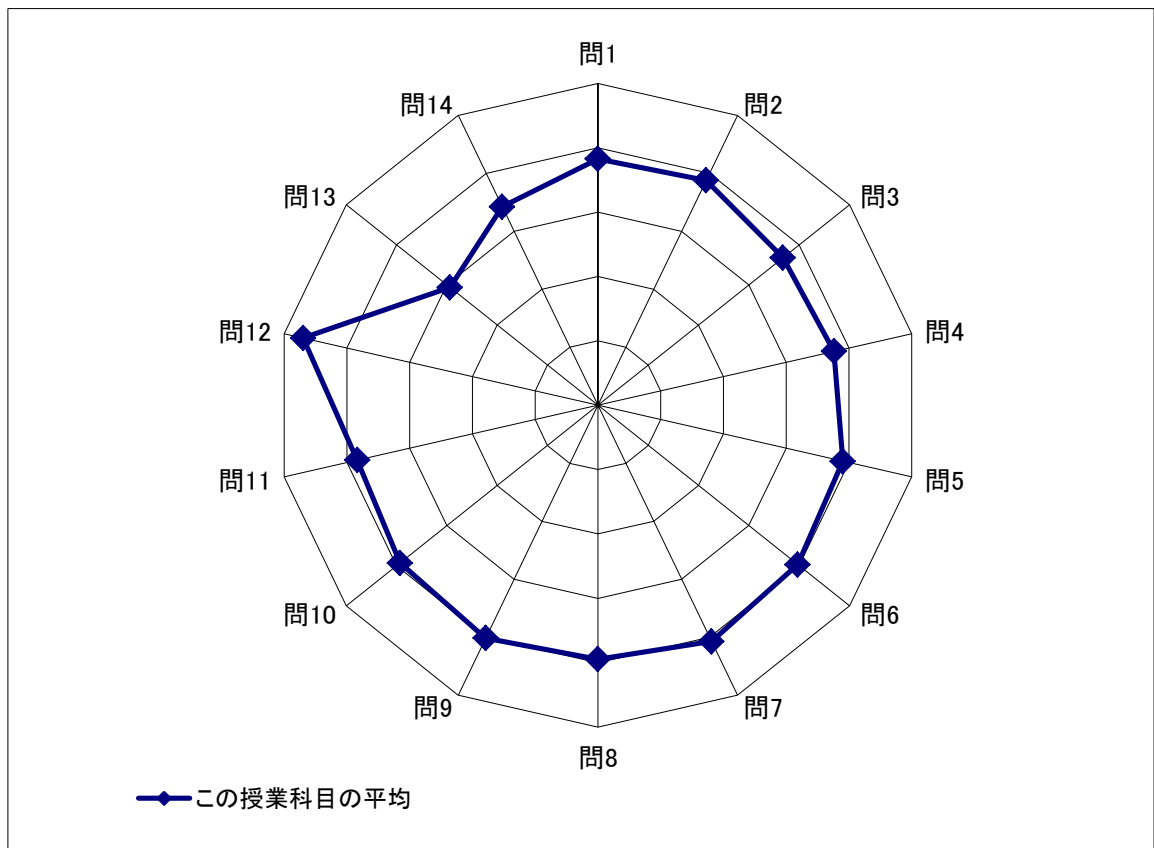
※ 平均、標準偏差の算出方法については目次の末尾をご参照ください。



学生による最終時の授業アンケート 結果  
教養コア科目

	① (5点)	② (4点)	③ (3点)	④ (2点)	⑤ (1点)	この授業科目 の平均	この授業科目の 標準偏差
<b>授業全体について</b>							
1)シラバスの到達目標の達成	2180	4948	2760	378	149	3.83	0.85
2)シラバスが授業の履修に役立ったか	2872	4305	2561	487	198	3.88	0.93
3)授業はどのくらい理解できたか	1568	5144	2708	766	225	3.68	0.89
4)授業分野への意欲が高まったか	2576	4319	2344	835	341	3.76	1.02
5)授業の難易度は適切だったか	3346	3918	2211	696	252	3.90	1.00
6)この授業に満足したか	3682	3869	2052	512	301	3.97	1.00
<b>授業方法について</b>							
7)授業の進度は適切か	3934	3988	1954	408	134	4.07	0.91
8)教科書・配布資料は適切か	3633	3636	2327	574	237	3.95	1.00
9)教員の話し方は適切か	3895	3801	1941	546	231	4.02	0.98
10)板書・資料提示は適切か	3426	3881	2270	608	219	3.93	0.98
11)意見や質問への対応	3374	2238	4409	194	97	3.83	0.94
<b>学生の学習姿勢について</b>							
12)どの程度出席したか	8067	1593	514	82	65	4.70	0.66
13)授業に関する自己学習はどの程度	1125	1573	4562	1608	1426	2.94	1.14
14)発表やレポートへの取り組み	1631	2802	4584	577	584	3.42	1.01
<b>中間アンケートについて</b>							
15)中間アンケートの反映は					10504		

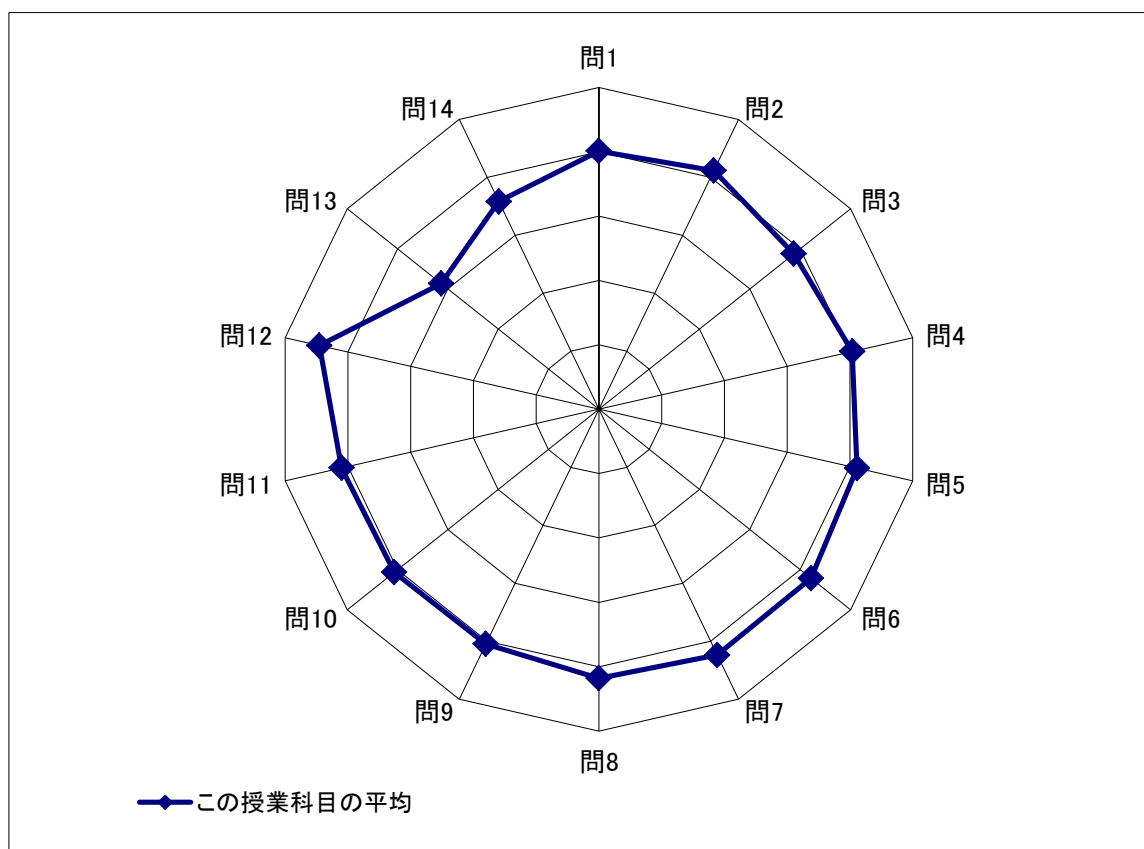
※ 平均、標準偏差の算出方法については目次の末尾をご参照ください。



学生による最終時の授業アンケート 結果  
教養展開科目

	① (5点)	② (4点)	③ (3点)	④ (2点)	⑤ (1点)	この授業科目 の平均	この授業科目の 標準偏差
<b>授業全体について</b>							
1)シラバスの到達目標の達成	797	1294	481	86	36	4.01	0.85
2)シラバスが授業の履修に役立ったか	1042	1089	438	75	48	4.12	0.90
3)授業はどのくらい理解できたか	546	1453	540	110	40	3.88	0.83
4)授業分野への意欲が高まったか	971	1098	448	120	59	4.04	0.95
5)授業の難易度は適切だったか	1117	990	426	113	51	4.12	0.95
6)この授業に満足したか	1313	867	356	108	53	4.22	0.95
<b>授業方法について</b>							
7)授業の進度は適切か	1266	967	336	93	34	4.24	0.89
8)教科書・配布資料は適切か	1185	996	370	102	43	4.18	0.92
9)教員の話し方は適切か	1112	938	398	161	87	4.05	1.04
10)板書・資料提示は適切か	1019	1034	477	119	44	4.06	0.94
11)意見や質問への対応	1218	626	748	48	36	4.10	0.96
<b>学生の学習姿勢について</b>							
12)どの程度出席したか	1447	1044	135	22	20	4.45	0.70
13)授業に関する自己学習はどの程度	373	525	1152	312	301	3.13	1.14
14)発表やレポートへの取り組み	528	910	902	182	121	3.58	1.03
<b>中間アンケートについて</b>							
15)中間アンケートの反映は	104	214	177	34	2190	3.73	0.85

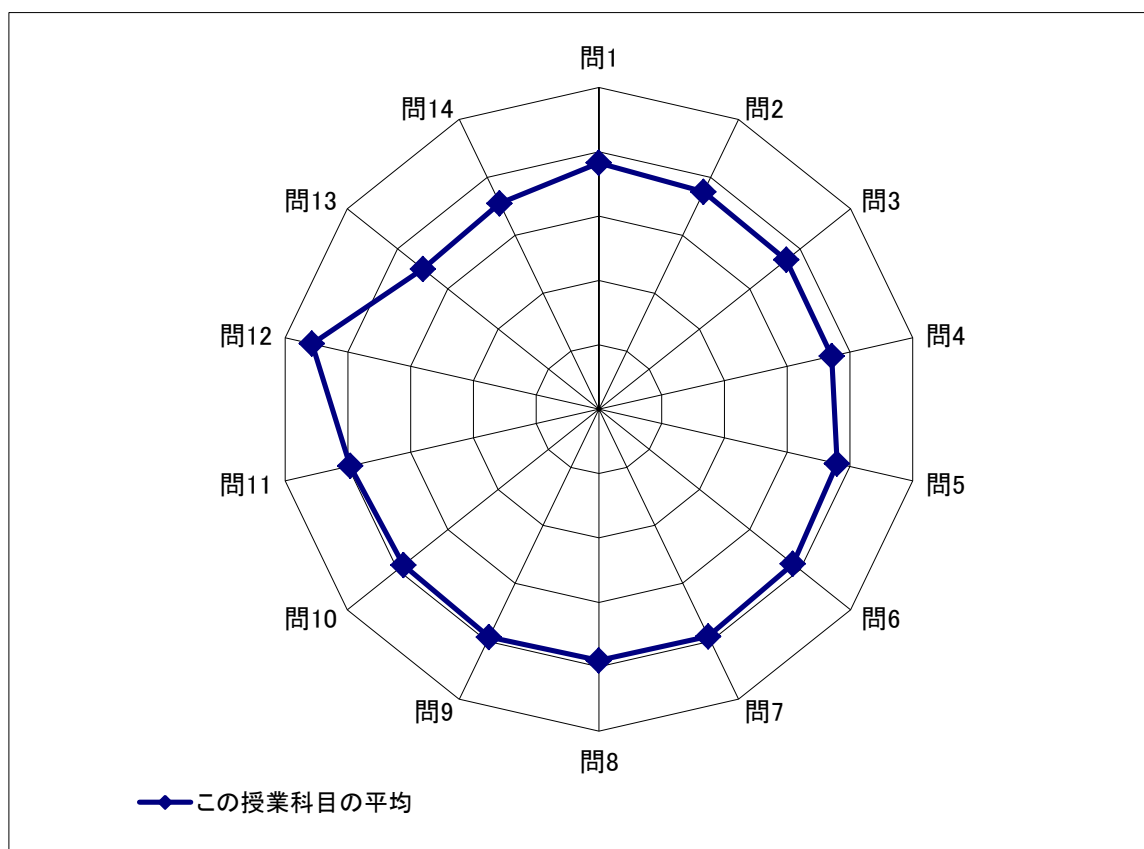
※ 平均、標準偏差の算出方法については目次の末尾をご参照ください。



学生による最終時の授業アンケート 結果  
 共通専門基礎科目

	① (5点)	② (4点)	③ (3点)	④ (2点)	⑤ (1点)	この授業科目 の平均	この授業科目の 標準偏差
<b>授業全体について</b>							
1)シラバスの到達目標の達成	1018	2157	1263	169	72	3.83	0.86
2)シラバスが授業の履修に役立ったか	1009	1852	1552	166	100	3.75	0.90
3)授業はどのくらい理解できたか	770	2328	1183	292	96	3.72	0.88
4)授業分野への意欲が高まったか	1037	1854	1321	325	135	3.71	0.98
5)授業の難易度は適切だったか	1225	1836	1173	324	117	3.80	0.99
6)この授業に満足したか	1365	1782	1154	241	132	3.86	0.99
<b>授業方法について</b>							
7)授業の進度は適切か	1407	1884	1047	257	75	3.92	0.94
8)教科書・配布資料は適切か	1446	1746	1161	214	103	3.90	0.96
9)教員の話し方は適切か	1583	1702	992	255	137	3.93	1.01
10)板書・資料提示は適切か	1440	1739	1100	274	114	3.88	0.99
11)意見や質問への対応	1664	1320	1517	93	48	3.96	0.93
<b>学生の学習姿勢について</b>							
12)どの程度出席したか	3204	983	361	62	24	4.57	0.74
13)授業に関する自己学習はどの程度	731	1408	2029	308	141	3.49	0.94
14)発表やレポートへの取り組み	865	1418	1842	235	201	3.55	1.00
<b>中間アンケートについて</b>							
15)中間アンケートの反映は					4719		

※ 平均、標準偏差の算出方法については目次の末尾をご参照ください。

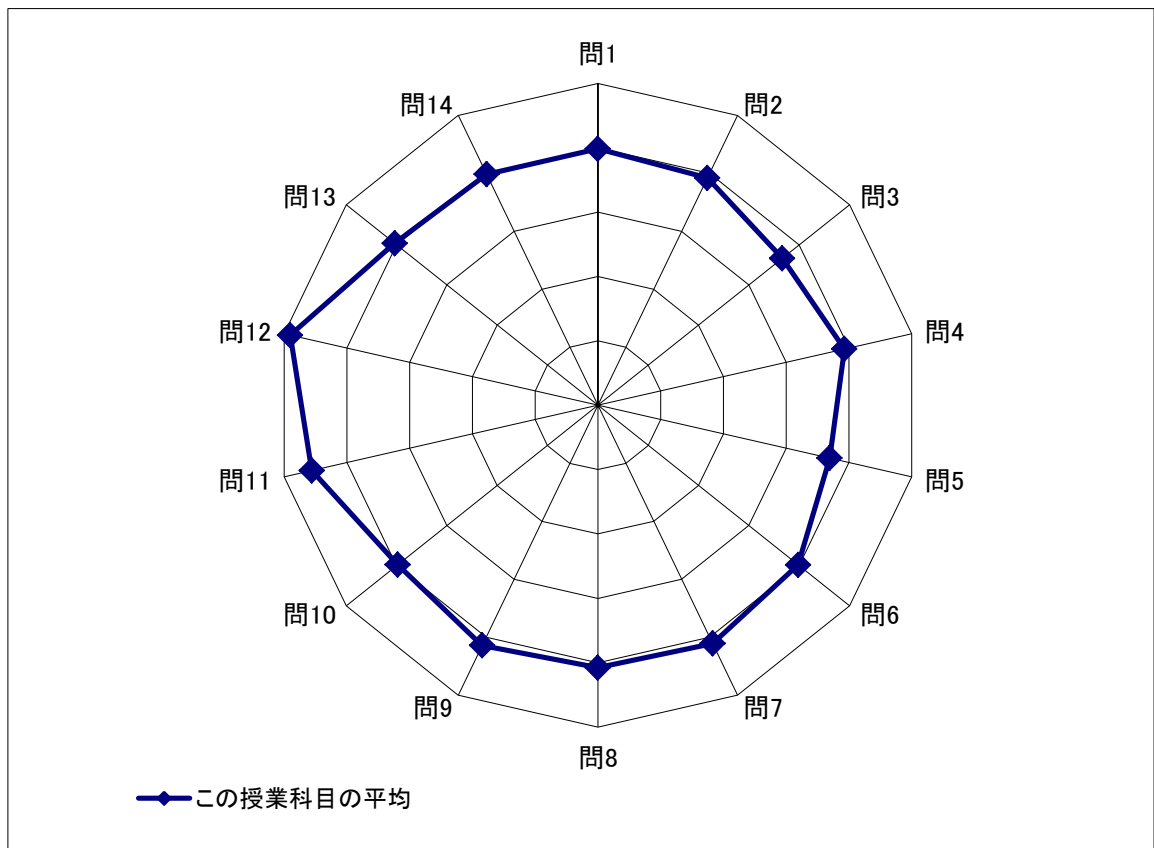




学生による最終時の授業アンケート 結果  
 共通専門基礎科目(実験)

	① (5点)	② (4点)	③ (3点)	④ (2点)	⑤ (1点)	この授業科目 の平均	この授業科目の 標準偏差
<b>授業全体について</b>							
1)シラバスの到達目標の達成	148	291	135	11		3.98	0.75
2)シラバスが授業の履修に役立ったか	170	242	141	21	11	3.92	0.92
3)授業はどのくらい理解できたか	76	308	135	61	5	3.66	0.86
4)授業分野への意欲が高まったか	182	235	122	34	11	3.93	0.96
5)授業の難易度は適切だったか	152	210	138	62	23	3.69	1.09
6)この授業に満足したか	206	226	102	37	14	3.98	1.00
<b>授業方法について</b>							
7)授業の進度は適切か	222	229	113	15	5	4.11	0.86
8)教科書・配布資料は適切か	223	229	94	31	7	4.08	0.93
9)教員の話し方は適切か	238	225	96	16	9	4.14	0.89
10)板書・資料提示は適切か	187	230	138	24	5	3.98	0.89
11)意見や質問への対応	396	125	50	9	1	4.56	0.73
<b>学生の学習姿勢について</b>							
12)どの程度出席したか	536	30	12	1		4.90	0.37
13)授業に関する自己学習はどの程度	263	114	171	19	11	4.04	1.03
14)発表やレポートへの取り組み	178	246	119	22	8	3.98	0.89
<b>中間アンケートについて</b>							
15)中間アンケートの反映は					592		

※ 平均、標準偏差の算出方法については目次の末尾をご参照ください。



学生による最終時の授業アンケート 結果  
留学生科目

	① (5点)	② (4点)	③ (3点)	④ (2点)	⑤ (1点)	この授業科目 の平均	この授業科目の 標準偏差
<b>授業全体について</b>							
1)シラバスの到達目標の達成	69	27	5	15	14	3.94	1.41
2)シラバスが授業の履修に役立ったか	72	23	7	14	14	3.96	1.42
3)授業はどのくらい理解できたか	68	28	3	21	10	3.95	1.37
4)授業分野への意欲が高まったか	54	28	17	15	16	3.68	1.42
5)授業の難易度は適切だったか	69	23	6	11	21	3.83	1.53
6)この授業に満足したか	72	21	7	9	21	3.88	1.52
<b>授業方法について</b>							
7)授業の進度は適切か	74	21	3	9	23	3.88	1.56
8)教科書・配布資料は適切か	72	22	5	13	18	3.90	1.49
9)教員の話し方は適切か	79	16	4	8	23	3.92	1.57
10)板書・資料提示は適切か	75	19	2	17	17	3.91	1.51
11)意見や質問への対応	84	10	7	3	26	3.95	1.61
<b>学生の学習姿勢について</b>							
12)どの程度出席したか	77	17	5	6	24	3.91	1.58
13)授業に関する自己学習はどの程度	38	29	44	12	5	3.65	1.12
14)発表やレポートへの取り組み	48	34	21	16	9	3.75	1.27
<b>中間アンケートについて</b>							
15)中間アンケートの反映は					130		

※ 平均、標準偏差の算出方法については目次の末尾をご参照ください。

