

千葉大学学生の皆さんへ

授業アンケート協力のお礼

平成26年度後期の普遍教育科目について、学生による授業アンケートと教員による自己評価アンケートをそれぞれ実施いたしました。ご協力に感謝いたします。

授業アンケートは、学生にとって自分の学習を振り返る機会として、教員にとっては、授業改善に役立てることを目的としています。

普遍教育センターでは、各授業科目について、学生によるアンケートの集計結果と教員自身の自己評価を合わせて各教員に通知しています。各教員は、集計結果と自己評価を比較しながら、結果についての感想や次年度に向けての改善点などを記載してもらっています。

授業アンケートは授業のランキングではありません。あくまでも授業改善が第一の目的であり、各教員がアンケートの結果を次にどのように活かすかが重要です。

しかし言うまでもなく、学生の協力なしには成り立ちません。その意味でも結果を学生に公表する必要があると考えています。

普遍教育センターでは、授業ごとの集計結果を簡易冊子化し、学生が閲覧できるようにしました。閲覧を希望する本学学生は普遍教育課窓口に申し出てください。

また、各教員から提出されるコメントも今後冊子化し、同様の方法で公開する予定です。

参考までに、普遍教育科目の科目区分毎の集計結果を掲載します。

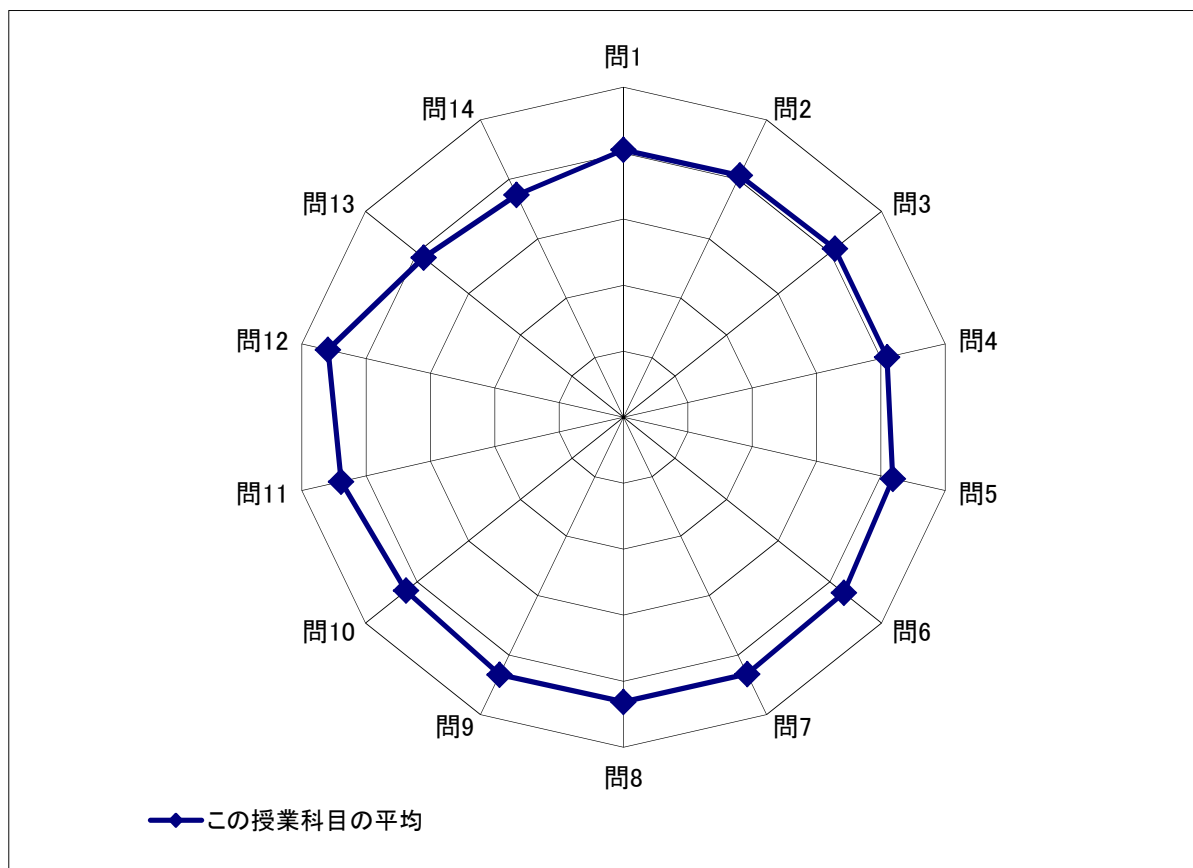
平成27年6月26日

千葉大学普遍教育センター

学生による最終時の授業アンケート 結果
英語科目

	① (5点)	② (4点)	③ (3点)	④ (2点)	⑤ (1点)	この授業科目の 平均	この授業科目の標 準偏差
授業全体について							
1)シラバスの到達目標の達成	512	935	346	32	3	4.05	0.74
2)シラバスが授業の履修に役立ったか	615	792	359	43	17	4.07	0.84
3)授業はどのくらい理解できたか	470	1113	232	24	3	4.10	0.66
4)授業分野への意欲が高まったか	663	802	292	57	27	4.10	0.87
5)授業の難易度は適切だったか	772	726	272	60	12	4.19	0.85
6)この授業に満足したか	899	637	230	51	23	4.27	0.87
授業方法について							
7)授業の進度は適切か	919	654	205	51	9	4.32	0.82
8)教科書・配布資料は適切か	909	665	214	42	11	4.31	0.81
9)教員の話し方は適切か	967	598	209	49	17	4.33	0.85
10)板書・資料提示は適切か	807	676	306	38	10	4.22	0.83
11)意見や質問への対応	1068	436	307	15	6	4.39	0.81
学生の学習姿勢について							
12)どの程度出席したか	1142	635	42	9		4.59	0.56
13)授業に関する自己学習はどの程度	576	535	634	63	14	3.88	0.93
14)発表やレポートへの取り組み	390	725	562	87	43	3.74	0.93
中間アンケートについて							
15)中間アンケートの反映は					1847		

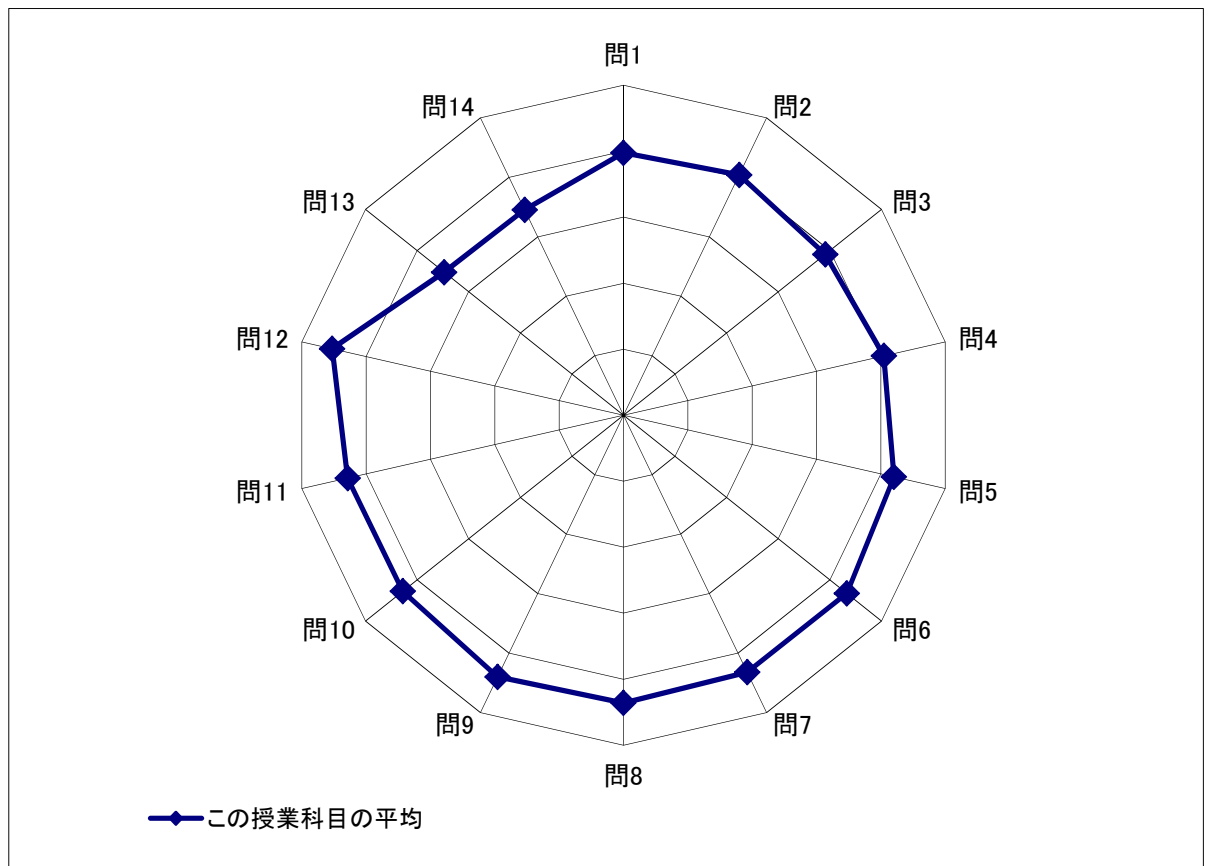
※ 平均、標準偏差の算出方法については目次の末尾をご参照ください。



学生による最終時の授業アンケート 結果
初修外国語科目

	① (5点)	② (4点)	③ (3点)	④ (2点)	⑤ (1点)	この授業科目の 平均	この授業科目の標 準偏差
授業全体について							
1)シラバスの到達目標の達成	245	491	172	39	6	3.98	0.81
2)シラバスが授業の履修に役立ったか	323	396	199	24	12	4.04	0.87
3)授業はどのくらい理解できたか	181	548	191	28	6	3.91	0.75
4)授業分野への意欲が高まったか	310	451	137	43	14	4.05	0.88
5)授業の難易度は適切だったか	403	387	134	19	12	4.20	0.84
6)この授業に満足したか	495	321	107	22	10	4.33	0.84
授業方法について							
7)授業の進度は適切か	480	342	100	20	11	4.32	0.83
8)教科書・配布資料は適切か	515	315	89	22	13	4.36	0.85
9)教員の話し方は適切か	531	306	88	23	5	4.40	0.80
10)板書・資料提示は適切か	446	358	121	22	5	4.28	0.81
11)意見や質問への対応	506	216	211	6	4	4.29	0.86
学生の学習姿勢について							
12)どの程度出席したか	560	326	51	3	2	4.53	0.63
13)授業に関する自己学習はどの程度	141	274	444	54	27	3.48	0.91
14)発表やレポートへの取り組み	144	274	420	46	47	3.45	0.98
中間アンケートについて							
15)中間アンケートの反映は					956		

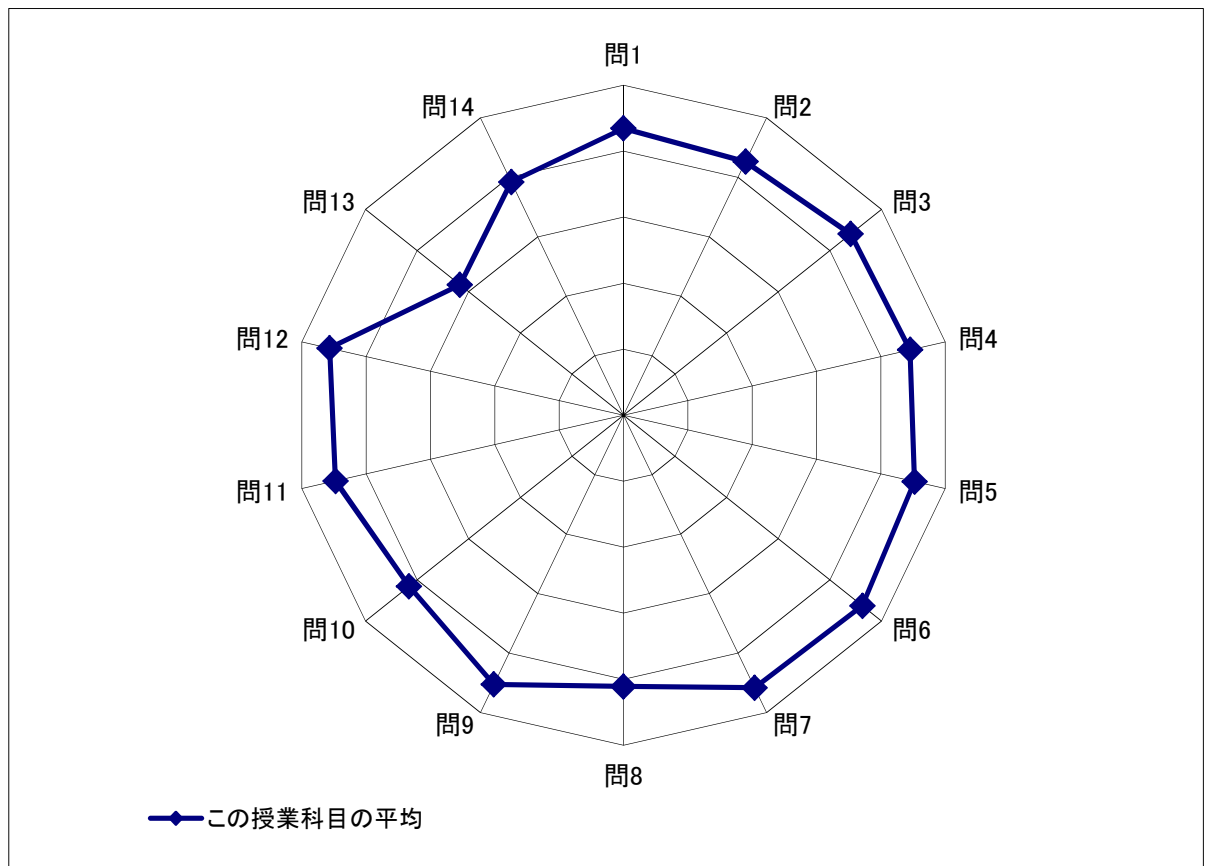
※ 平均、標準偏差の算出方法については目次の末尾をご参照ください。



学生による最終時の授業アンケート 結果
スポーツ・健康科目

	① (5点)	② (4点)	③ (3点)	④ (2点)	⑤ (1点)	この授業科目の 平均	この授業科目の標 準偏差
授業全体について							
1)シラバスの到達目標の達成	491	430	103	7	5	4.35	0.72
2)シラバスが授業の履修に役立ったか	487	364	159	17	7	4.26	0.83
3)授業はどのくらい理解できたか	530	409	85	10	2	4.40	0.70
4)授業分野への意欲が高まったか	593	342	80	17	3	4.45	0.73
5)授業の難易度は適切だったか	640	314	73	6	4	4.52	0.69
6)この授業に満足したか	725	249	54	6	2	4.63	0.63
授業方法について							
7)授業の進度は適切か	690	272	65	7	2	4.58	0.66
8)教科書・配布資料は適切か	464	229	322	9	4	4.11	0.91
9)教員の話し方は適切か	670	277	60	20	8	4.53	0.76
10)板書・資料提示は適切か	496	214	308	8	3	4.16	0.90
11)意見や質問への対応	651	212	154	4	1	4.48	0.77
学生の学習姿勢について							
12)どの程度出席したか	625	360	32	3	2	4.57	0.59
13)授業に関する自己学習はどの程度	302	153	222	89	248	3.17	1.54
14)発表やレポートへの取り組み	390	241	316	13	42	3.92	1.06
中間アンケートについて							
15)中間アンケートの反映は					1038		

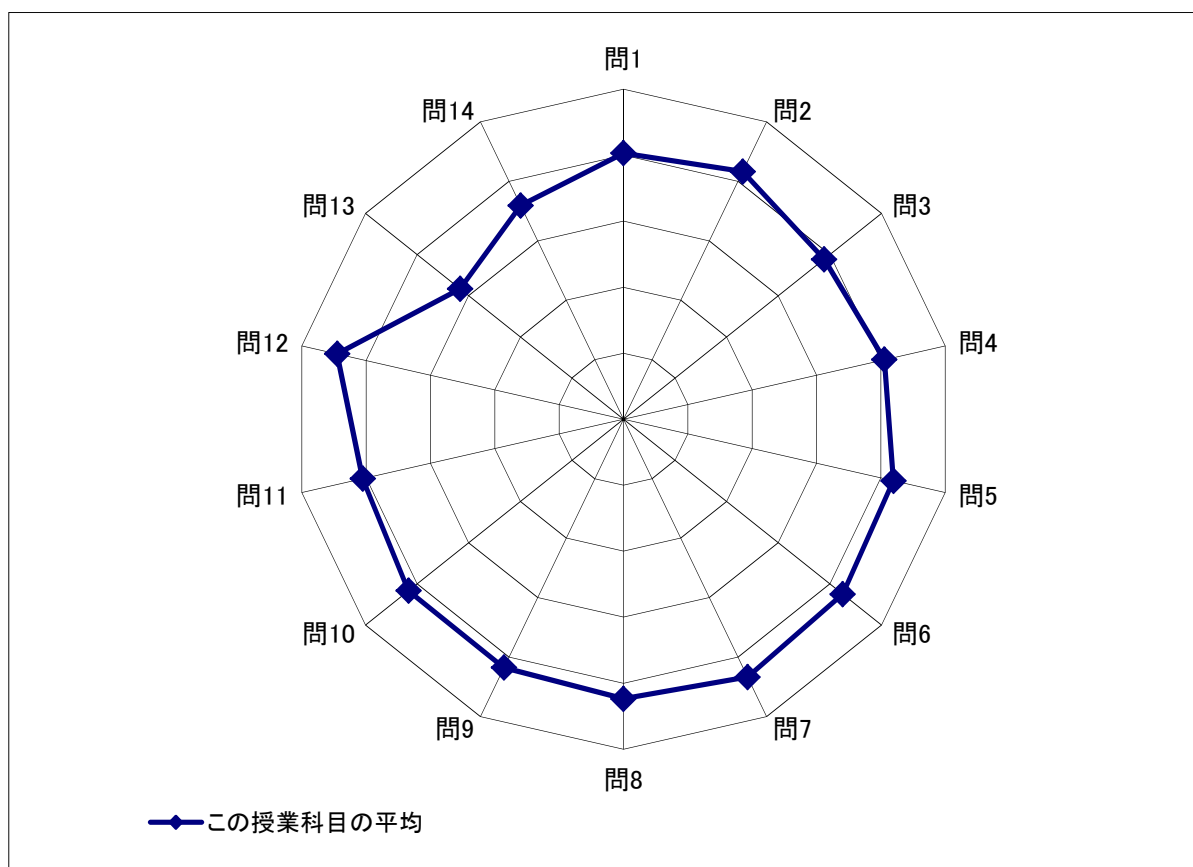
※ 平均、標準偏差の算出方法については目次の末尾をご参照ください。



学生による最終時の授業アンケート 結果
教養展開科目

	① (5点)	② (4点)	③ (3点)	④ (2点)	⑤ (1点)	この授業科目の 平均	この授業科目の標 準偏差
授業全体について							
1)シラバスの到達目標の達成	1013	1753	664	83	23	4.03	0.79
2)シラバスが授業の履修に役立ったか	1409	1429	593	73	29	4.17	0.83
3)授業はどのくらい理解できたか	705	1895	783	132	18	3.89	0.78
4)授業分野への意欲が高まったか	1243	1491	584	163	47	4.05	0.91
5)授業の難易度は適切だったか	1529	1332	539	106	28	4.20	0.86
6)この授業に満足したか	1645	1276	490	93	29	4.25	0.85
授業方法について							
7)授業の進度は適切か	1773	1268	409	69	13	4.34	0.78
8)教科書・配布資料は適切か	1637	1242	513	115	21	4.24	0.86
9)教員の話し方は適切か	1618	1185	533	128	67	4.18	0.95
10)板書・資料提示は適切か	1482	1327	577	114	28	4.17	0.87
11)意見や質問への対応	1483	804	1150	44	21	4.05	0.92
学生の学習姿勢について							
12)どの程度出席したか	1906	1324	227	32	11	4.45	0.69
13)授業に関する自己学習はどの程度	454	725	1583	407	320	3.17	1.09
14)発表やレポートへの取り組み	678	1189	1240	193	152	3.59	1.01
中間アンケートについて							
15)中間アンケートの反映は	89	218	223	38	3003	3.63	0.82

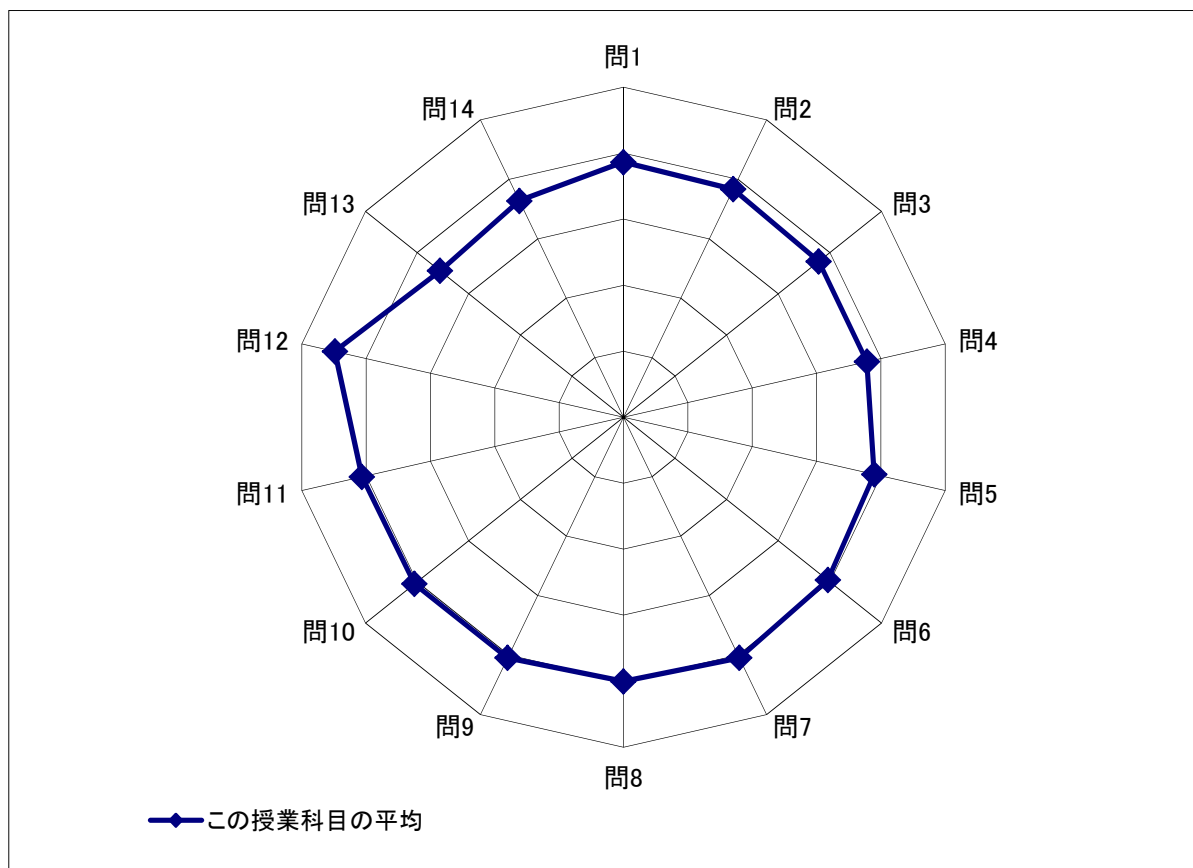
※ 平均、標準偏差の算出方法については目次の末尾をご参照ください。



学生による最終時の授業アンケート 結果
 共通専門基礎科目

	① (5点)	② (4点)	③ (3点)	④ (2点)	⑤ (1点)	この授業科目の 平均	この授業科目の標 準偏差
授業全体について							
1)シラバスの到達目標の達成	854	1509	931	131	43	3.87	0.87
2)シラバスが授業の履修に役立ったか	924	1297	1063	112	72	3.83	0.93
3)授業はどのくらい理解できたか	691	1611	939	174	50	3.78	0.87
4)授業分野への意欲が高まったか	871	1366	907	219	92	3.78	0.98
5)授業の難易度は適切だったか	1020	1384	797	215	49	3.90	0.94
6)この授業に満足したか	1140	1322	791	142	69	3.96	0.95
授業方法について							
7)授業の進度は適切か	1281	1308	679	149	48	4.05	0.93
8)教科書・配布資料は適切か	1238	1273	747	134	70	4.00	0.95
9)教員の話し方は適切か	1348	1218	672	158	66	4.05	0.97
10)板書・資料提示は適切か	1313	1268	684	134	59	4.05	0.94
11)意見や質問への対応	1417	918	1042	49	18	4.06	0.90
学生の学習姿勢について							
12)どの程度出席したか	2187	858	307	49	36	4.49	0.80
13)授業に関する自己学習はどの程度	667	987	1450	214	101	3.56	0.97
14)発表やレポートへの取り組み	786	1026	1250	167	140	3.64	1.02
中間アンケートについて							
15)中間アンケートの反映は					3509		

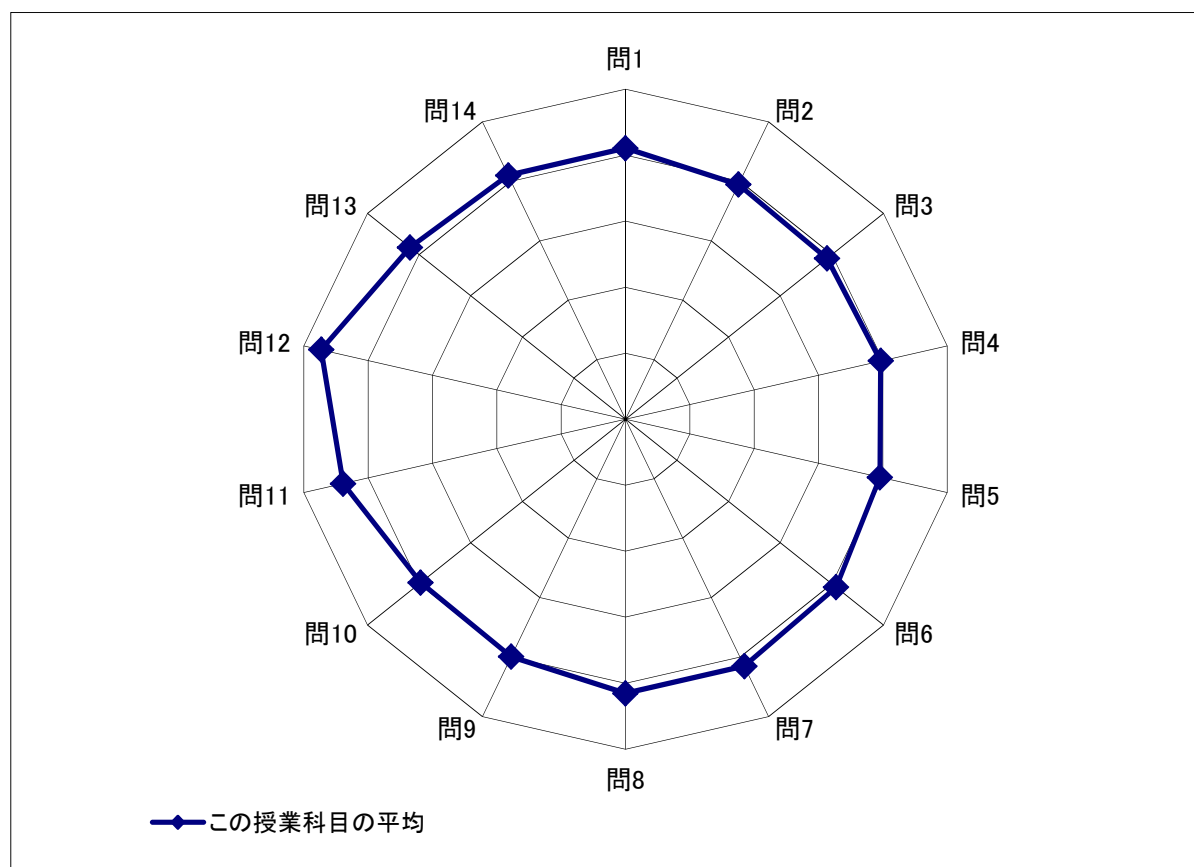
※ 平均、標準偏差の算出方法については目次の末尾をご参照ください。



学生による最終時の授業アンケート 結果
 共通専門基礎科目(実験)

	① (5点)	② (4点)	③ (3点)	④ (2点)	⑤ (1点)	この授業科目の 平均	この授業科目の標 準偏差
授業全体について							
1)シラバスの到達目標の達成	200	249	109	9	4	4.11	0.81
2)シラバスが授業の履修に役立ったか	191	196	158	18	9	3.95	0.94
3)授業はどのくらい理解できたか	139	273	134	20	6	3.91	0.84
4)授業分野への意欲が高まったか	190	217	127	27	9	3.97	0.94
5)授業の難易度は適切だったか	197	198	142	27	9	3.95	0.96
6)この授業に満足したか	219	212	116	19	6	4.08	0.90
授業方法について							
7)授業の進度は適切か	237	206	115	10	5	4.15	0.86
8)教科書・配布資料は適切か	244	196	114	15	4	4.15	0.88
9)教員の話し方は適切か	206	194	140	26	6	3.99	0.94
10)板書・資料提示は適切か	205	188	147	22	10	3.97	0.96
11)意見や質問への対応	329	144	85	4	5	4.39	0.83
学生の学習姿勢について							
12)どの程度出席したか	472	47	37	5	4	4.73	0.68
13)授業に関する自己学習はどの程度	288	112	140	10	10	4.18	0.98
14)発表やレポートへの取り組み	232	188	105	19	11	4.10	0.96
中間アンケートについて							
15)中間アンケートの反映は					579		

※ 平均、標準偏差の算出方法については目次の末尾をご参照ください。



学生による最終時の授業アンケート 結果

留学生科目

	① (5点)	② (4点)	③ (3点)	④ (2点)	⑤ (1点)	この授業科目の 平均	この授業科目の標 準偏差
授業全体について							
1)シラバスの到達目標の達成	49	13				4.79	0.41
2)シラバスが授業の履修に役立ったか	55	6	1			4.87	0.38
3)授業はどのくらい理解できたか	44	18				4.71	0.45
4)授業分野への意欲が高まったか	39	22	1			4.61	0.52
5)授業の難易度は適切だったか	52	9			1	4.79	0.60
6)この授業に満足したか	53	8	1			4.84	0.41
授業方法について							
7)授業の進度は適切か	55	6			1	4.84	0.57
8)教科書・配布資料は適切か	56	6				4.90	0.30
9)教員の話し方は適切か	58	3			1	4.89	0.54
10)板書・資料提示は適切か	59	3				4.95	0.21
11)意見や質問への対応	60	2				4.97	0.18
学生の学習姿勢について							
12)どの程度出席したか	50	12				4.81	0.40
13)授業に関する自己学習はどの程度	15	28	18		1	3.90	0.82
14)発表やレポートへの取り組み	28	31	1			4.45	0.53
中間アンケートについて							
15)中間アンケートの反映は					62		

※ 平均、標準偏差の算出方法については目次の末尾をご参照ください。

